RELATÓRIO ANUAL DE ATIVIDADES E ATENDIMENTOS

CONTRATO DE GESTÃO Nº 162/18

Objeto: Administração, gerenciamento e operacionalização das atividades esportivas e de lazer e atividades correlatas de manutenção no município de São José dos Campos.

Período: 01/01/2022 a 31/12/2022

SUMÁRIO

Pág.

1. CONSIDERAÇÕES INICIAIS 1

PROGRAMA 1 - PLANEJAMENTO, ADMINISTRAÇÃO E GESTÃO DAS ATIVIDADES MEIO

2. PROJETOS 2

2.1. Projeto Asma 2
2.2. Projeto Nadando Primeiro 3
2.3. Projeto de Estimulação a Atividades Físicas para Pessoas com Deficiência 4
2.4. Projeto de Massificação da Bocha Adaptada 5
2.5. Projeto Caminhar na ATI – Academia ao Ar Livre 5

3. AÇÕES E ATIVIDADES 6

3.1. Atualizar Procedimento Interno da Área de Recursos Humanos 6
3.2. Atualizar o Plano de Cargos e Salários Existente 7
3.3. Realizar Reuniões de Planejamento com Equipe de Coordenação 7
3.4. Consolidar Dados de Atendimento ao Munícipe Realizado nas Unidades Centrais, Unidades Associadas e nas Academias ao Ar Livre 12
3.5. Planejar e Definir Ações e Procedimentos para Elaboração da Prestação de Contas e Relatórios de Atividades 12
3.6. Implementar Mecanismos de Controle que Possibilitem o Acompanhamento das Metas de cada Programa 13
3.7. Planejar e Coordenar a Execução da Manutenção Geral dos Poliesportivos e Manutenção Predial a ser Implementada nas Unidades Centrais 23
3.8. Propor Interface com Secretaria Municipal de Saúde para Orientações da Prática Esportiva a Dependentes Químicos Atendidos na Rede Municipal de Saúde 35
3.9. Atualização das Informações de Divulgação das Atividades Esportivas. 35

PROGRAMA 2 - PROGRAMA DE OPERACIONALIZAÇÃO DAS UNIDADES CENTRAIS E ASSOCIADAS E ACADEMIAS AO AR LIVRE

4. AÇÕES DE PRÁTICAS ESPORTIVAS 36

4.1. Turmas Regulares 36
4.2. Agendamento 38
4.3. Centro de Medidas e Avaliação Física – CMAF 39
4.4. Ginástica Laboral 40
4.5. Academias ao Ar Livre 42
4.6. Esportes Radicais 43
4.7. Recreação e Lazer 45

4.7.1. Programa "Tô de Férias" 45

4.7.2. Programa De Bem Com a Vida 47

4.7.3. Programa Viva Melhor 47

4.8. Eventos 48

4.8.1. Jogos Intercentros Esportivos e Festivais Intercentros 48
4.8.2. Fitness Day 52
4.8.3. Fitness Gold 52
4.8.4. Baile de Outono 53
4.8.5. Desafio Adrenalina 53
4.8.6. Dia do Desafio 54
4.8.7. Festival de Modalidades para Pessoas com Deficiência (Festival Inclusivo da Paz) 54
4.8.8. Fitness Rosa 54
4.8.9. Semana da Juventude 55
4.8.10. Olimpíada Recreativa Esportiva Especial - OREE 56
4.8.11. Mostra de Ginástica, Dança e Terceira Idade 57
4.8.12. Mostra de Esportes para Pessoas com Deficiência 57
4.8.13. Mostra de Ginástica Rítmica 58
4.8.14. Premiação do Ranking de Natação 58
4.8.15. Festival de Ginástica Artística 59

5. MODALIDADES DESENVOLVIDAS 59

5.1. Número de Alunos 66
5.2. Plano de Aula/Protocolo de Atendimento 67
5.3. Pesquisa de Satisfação 68

6. PAINEL GERAL DE 2022 78

7. PAINEL COMPARATIVO DO NÚMERO DE ALUNOS EM 2022 (POR REGIÃO) 79

PROGRAMA 3 - PROGRAMA DE CAPACITAÇÃO DE PESSOAL

8. DEPARTAMENTO DE RECURSOS HUMANOS 80

8.1. Promover Capacitação de Pessoal de Educação Física Através de Simpósios, Palestras, Seminários e Cursos de Capacitação e Treinamento 80
8.2. Reciclar Equipe de Apoio Administrativo dos Unidades Centrais e Associadas 82
8.3. Capacitar Pessoal de Recursos Humanos e Coordenação 83
8.4. Capacitação dos Instrutores de Esportes Radicais do Parque Alberto Simões 84
8.4. Realizar Parceria com Instituição de Ensino Visando o Acesso para Cursos de Extensão e Outros 84

9. CONSIDERAÇÕES FINAIS 85

1. CONSIDERAÇÕES INICIAIS

O Centro de Desenvolvimento e Aperfeiçoamento do Desporto tem a satisfação de apresentar seu Relatório Anual de 2022, período de 01/01/2022 a 31/12/2022, com objetivo de posicionar a Prefeitura de São José dos Campos / Secretaria de Esporte e Qualidade de Vida das atividades gerenciais desenvolvidas para a execução de serviços de atividades físicas e esportivas no município, com a estratégia de buscar constantemente níveis cada vez mais elevados de excelência nos serviços prestados.

Serão realizadas atividades de iniciação e treinamento esportivo, respeitando as características e especificidades neuromotoras e fisiológicas das diferentes faixas etárias e populações atendidas, bem como eventos de integração e lazer, dentre as diferentes modalidades esportivas determinadas a partir das demandas regionais e diretrizes do Edital de Chamamento Público nº 001/SEQV/2017.

O presente documento leva em conta os requisitos que compõem o Plano de Trabalho em vigor, analisado e aprovado à época por uma comissão da contratante, apontando estratégias e implementos realizados para a execução e o cumprimento das metas quantitativas e qualitativas previstas em diferentes frentes de ação.

O conteúdo também contém o descritivo das ações gerenciais realizadas a partir das metas propostas, bem como o número de atendimentos em atividades físicas, esportivas e recreativas, objeto do Contrato de Gestão n° 162/18 nas Unidades Esportivas e Academias ao Ar Livre do município de São José dos Campos.

PROGRAMA 1 - PLANEJAMENTO, ADMINISTRAÇÃO E GESTÃO DAS ATIVIDADES MEIO

O presente programa visa planejar, administrar e gerenciar as atividades meio, executando e propondo ações preventivas e corretivas para assegurar o cumprimento das metas e objetivos estabelecidos no Plano de Trabalho, viabilizando a operacionalização das Unidades Centrais, Associadas e Academias ao Ar Livre.

Os trabalhos são realizados utilizando ferramentas de planejamento e gestão, visando garantir a integração e funcionalidade das áreas Administrativa, Financeira, Recursos Humanos, Coordenação, Assessoria, Comunicação, Suprimentos, Manutenção, entre outras, consolidando informações dos programas existentes nas Unidades Centrais e propondo as diretrizes para assegurar a execução do contrato.

2. PROJETOS

Projetos foram implantados durante a execução do contrato, segundo estudo de viabilidade e demanda local.

2.1. Projeto Asma

Atividade física para crianças e adolescentes diagnosticadas com asma – Região Leste, Norte/Centro/Oeste e Sul.

O presente projeto propõe estabelecer um fluxo de encaminhamento e atendimento de crianças e adolescentes (6 a 16 anos) diagnosticadas com a doença crônica supracitada, para as atividades físicas oferecidas nas Unidades Esportivas, sendo complemento para o tratamento terapêutico da doença respiratória.

Os trabalhos são desenvolvidos em parceria com a Secretaria Municipal de Saúde (40 Unidades Básicas de Saúde - UBS e 01 Unidade de Especialidade de Saúde - UES) e Secretaria de Esporte e Qualidade de Vida e os pacientes (alunos) encaminhados pelos pediatras (UBS) ou pneumologistas (UES) para as Unidades Esportivas tem quadro asmático controlado ou parcialmente controlado.

Em 15/02/2019 foram apresentadas as informações iniciais do projeto aos coordenadores das Unidades Esportivas que receberiam os pacientes (alunos), no dia 30/04/2019 uma nova conversa alinhou detalhes referente a formulários, encaminhamentos e a utilização

do "Peak Flow Meter" (equipamento utilizado para mensurar a eficácia da função pulmonar dos asmáticos).

Em 31/03/2022, em reunião on-line entre a chefia da Divisão de Atividades Esportivas Comunitárias (DAEC) e os Coordenadores das Unidades Esportivas, foram atualizadas as informações referentes ao projeto em questão que, em 2022, registrou a participação de 18 (dezoito) pacientes/alunos encaminhados, entre os meses de janeiro e fevereiro, para as Unidades Esportivas, conforme tabela a seguir. Vale salientar que, no referido ano, entre os meses de março e dezembro, não houve encaminhamento de novos pacientes/alunos, por parte da Secretaria Municipal de Saúde, para o Projeto Asma.

Tabela 1: Número de alunos Projeto Asma.

Nº DE ALUNOS NO PERÍODO: PROJETO ASMA			
Unidades Esportivas	**Janeiro**	**Fevereiro**	**Total**
Centro Comunitário Alto da Ponte	2	0	**2**
Centro Comunitário Jardim Morumbi	5	0	**5**
Centro Comunitário Vila Industrial	3	1	**4**
Centro Poliesportivo Jardim Cerejeiras	1	0	**1**
Centro Poliesportivo João do Pulo	3	0	**3**
Centro Poliesportivo Vila Tesouro	1	0	**1**
Piscina EMEF Maria de Melo	1	0	**1**
Piscina EMEF Mercedes Carnevalli Klein	1	0	**1**
Total	**17**	**1**	**18**

2.2. Projeto Nadando Primeiro

O projeto propõe o ensino dos nados crawl e costas para crianças e adolescentes (7 a 14 anos), levá-los a ter autonomia, segurança e confiança no meio líquido, em um período de 10 meses, certificando os alunos que concluírem o curso com aproveitamento a partir de 70%.

No dia 21/01/2019, em reunião/capacitação dos Profissionais de Educação Física, Instrutores, Psicólogos, Fisioterapeutas e Estagiários de Educação Física da São José Desportivo, foi apresentado o projeto que aconteceria entre os meses de fevereiro a junho e de agosto a dezembro, com aulas de 1h15 minutos, as segundas-feiras (2 turmas por período), disponibilizando 1.600 vagas nas 15 Unidades Esportivas envolvidas (Centro

Comunitário Alto da Ponte, Centro Comunitário Jardim Morumbi, Centro Comunitário Vila Industrial, Centro Esportivo Casa do Jovem, Centro Esportivo Vila Letônia, Centro Esportivo Vila Maria, Centro Poliesportivo Altos de Santana, Centro Poliesportivo Eugênio de Melo, Centro Poliesportivo Jardim Cerejeiras, Centro Poliesportivo João do Pulo, Centro Poliesportivo São Judas Tadeu, Centro Poliesportivo Vila Tesouro, Piscina EMEF Maria de Melo, Piscina EMEF Maria Nazareth de Moura Veronese e Piscina EMEF Mercedes Carnevalli Klein) e com sorteios de vagas pelo aplicativo São José Viva.

No ano de 2022, a inserção de novos alunos no projeto aconteceu até o mês de março e o número de atendimentos do Projeto Nadando Primeiro (por região), estão divididos conforme apresenta a tabela que segue. Vale salientar que, no mês de julho apenas uma Profissional de Educação Física, que atua no projeto, não esteve em período férias, justificando o fato do referido mês apresentar apenas 44 atendimentos.

Tabela 2: Número de atendimentos Projeto Nadando Primeiro.

Nº DE ALUNOS NO PERÍODO: PROJETO NADANDO PRIMEIRO													
Região	**Jan**	**Fev**	**Mar**	**Abr**	**Mai**	**Jun**	**Jul**	**Ago**	**Set**	**Out**	**Nov**	**Dez**	**Total**
Leste	407	481	484	423	502	498	0	476	480	493	490	490	**5.224**
Norte/Centro/Oeste	289	329	364	358	348	339	44	332	312	304	304	302	**3.625**
Sul	469	489	556	515	454	429	0	427	421	402	399	399	**4.960**
Total	**1.165**	**1.299**	**1.404**	**1.296**	**1.304**	**1.266**	**44**	**1.235**	**1.213**	**1.199**	**1.193**	**1.191**	**13.809**

2.3. Projeto de Estimulação a Atividades Físicas para Pessoas com Deficiência

Atividades Esportivas para Pessoas com Deficiência – Região Leste e Norte/Centro/Oeste

Este projeto visa ampliar o atendimento e promover inclusão de pessoas com deficiência na região leste (Centro Comunitário Vila Industrial) e norte/centro/oeste (Centro Poliesportivo Altos de Santana) do município, oferecendo modalidades diferentes das atualmente ofertadas, proporcionando os benefícios decorrentes da prática de atividades físicas, manutenção da saúde, convívio social e melhora da qualidade de vida.

Após início da triagem dos alunos, através de protocolo aplicado por equipe multidisciplinar (Profissional de Educação Física, Fisioterapeuta, Psicólogo e Estagiário de Educação Física), os alunos foram encaminhados para modalidade e turma compatível com o seu perfil.

Segue dados de atendimentos, do projeto em questão, referente ao ano de 2022.

Tabela 3. Número de atendimentos de Atividades Esportivas para Pessoas com Deficiência.

Modalidade / Mês	Jan	Fev	Mar	Abr	Mai	Jun	Jul	Ago	Set	Out	Nov	Dez	Total
Basquete Sobre Rodas	1	1	0	0	0	0	0	0	0	0	0	0	**2**
Dança	23	14	16	15	13	15	18	17	12	17	12	12	**184**
Estimulação Global	44	26	21	26	24	26	26	24	19	28	32	32	**328**
Futsal	6	8	12	5	4	4	7	9	9	9	8	8	**89**
Ginástica/Treinamento Funcional	18	15	17	16	15	9	13	15	8	17	22	22	**187**
Tênis de Mesa	6	6	5	5	5	5	5	7	7	7	10	5	**73**
Total	**98**	**70**	**71**	**67**	**61**	**59**	**69**	**72**	**55**	**78**	**84**	**79**	**863**

2.4. Projeto de Massificação da Bocha Adaptada

Este projeto tem como proposta implementar a prática da Bocha Adaptada em 2 (dois) locais na região de abrangência do Centro Poliesportivo Campo dos Alemães (Praça de Esportes Pedro Otávio e Centro Esportivo Palmeiras de São José), democratizando a modalidade na cidade de São José dos Campos e garantindo assim mais acesso a atividade esportiva, contribuindo para um impacto social que amplie o trabalho atual.

Atualmente o atendimento prestado no município é um dos maiores do Estado de São Paulo, sendo a única cidade do Vale do Paraíba a desenvolver a modalidade com praticantes em aulas semanais regulares. O Atendimento conta com participação de familiares e amigos, tendo uma considerável maximização da inclusão social e desenvolvimento da comunidade. Mesmo não sendo a finalidade do projeto, alunos iniciados nas atividades conquistaram Torneios Paulistas e Brasileiros, sendo destaque no cenário Estadual e Nacional.

Os atendimentos, referente ao projeto de Massificação da Bocha Adaptada (no ano de 2022), estão inclusos na tabela por modalidade.

2.5. Projeto Caminhar na ATI – Academia ao Ar Livre

O projeto consiste na criação e coordenação de grupos de caminhada a partir das Unidades Básicas de Saúde (UBS) e seus respectivos pacientes, porém, o grupo é aberto a qualquer pessoa que queira participar, oferecendo o equipamento (Academia ao Ar Livre) e o Profissional de Educação Física, a fim de proporcionar melhor qualificação da atividade física através da sistematização de um plano de aula específico para os participantes dos

grupos, ficando de responsabilidade do agente de saúde reunir o grupo de caminhada na UBS e o acompanhar até a Academia ao Ar Livre previamente referenciada, onde as atividades acontecem de 2 a 3 vezes na semana, com 60 minutos de duração e intensidade leve a moderada.

Nos dois primeiros quadrimestres de 2022, os agentes de saúde não encaminharam pacientes/alunos para o Projeto Caminhar, justificando o fato de o referido período não apresentar dados de atendimentos. Já no terceiro quadrimestre do referido ano, o projeto foi retomado em 2 locais (Centro Esportivo Rural São Francisco Xavier e Centro Poliesportivo São Judas Tadeu), a partir do mês de outubro, com 131 atendimentos, divididos mensalmente conforme tabela que segue.

Vale salientar que os Profissionais de Educação Física, que atuam diretamente com o projeto, estiveram em férias em parte do mês de dezembro, justificando o fato de o referido mês apresentar número inferior de atendimentos, comparado aos meses de outubro e novembro.

Tabela 4. Número de atendimentos do Projeto Caminhar na ATI.

Nº DE ATENDIMENTOS NO PERÍODO: PROJETO CAMINHAR NA ATI			
Outubro	**Novembro**	**Dezembro**	**Total**
45	67	19	**131**

3. AÇÕES E ATIVIDADES

Considerando o cronograma mensal do Plano de Trabalho, bem como a prestação de contas do ano de 2022 (período de 01/01/2022 a 31/12/2022), foram realizadas 9 (nove) ações e atividades:

3.1. Atualizar Procedimento Interno da Área de Recursos Humanos

Visando assegurar maior eficiência das atividades e transparência administrativa, os procedimentos internos e de contratação de pessoal são revisados regularmente, sendo demonstrado no site do São José Desportivo no endereço www.sjdesportivo.com.br/transparencia, de modo a atender as exigências da lei.

3.2. Atualizar o Plano de Cargos e Salários Existente

O plano de cargos e salários foi readequado e atualizado atendendo as exigências do presente Contrato de Gestão, com valores de vencimento compatíveis com o equilíbrio interno e aos níveis de remuneração do mercado, disponibilizado para acesso no site do São José Desportivo no endereço www.sjdesportivo.com.br/transparencia.

3.3. Realizar Reuniões de Planejamento com Equipe de Coordenação

Um total de 12 (doze) reuniões foram realizadas, no ano de 2022, com a equipe de Coordenação e Assessoria, em diferentes datas, conforme segue:

- 17/01/2022: Sede São José Desportivo (participação do Coordenador Geral, Coordenadores Regionais e Assessores de Manutenção e de Planejamento);
- 04/03/2022: Poliesportivo Campo dos Alemães (participação do Coordenador Geral, Coordenadores Regionais e Assessores de Manutenção e de Planejamento);
- 06/04/2022: Poliesportivo Altos de Santana (participação do Coordenador Geral, Coordenadores Regionais e Assessores de Manutenção e de Planejamento);
- 17/05/2022: Sede São José Desportivo (participação do Coordenador Geral, Coordenadores Regionais, Coordenadores de Modalidade e Assessor de Planejamento);
- 03/06/2022: Poliesportivo Jardim Cerejeiras (participação do Coordenador Geral, Coordenadores Regionais, Coordenadores Administrativos e Assessor de Planejamento);
- 07/06/2022: Sede São José Desportivo (participação do Coordenador Geral, Coordenadores de Modalidade e Assessor de Planejamento);
- 08/08/2022: Poliesportivo Altos de Santana (participação do Coordenador Geral, Coordenadores Regionais, Coordenadores de Modalidade e Assessor de Planejamento);
- 15/08/2022: Poliesportivo Campo dos Alemães (participação do Coordenador Geral, Coordenadores Administrativos e Assessor de Planejamento)
- 19/09/2022: Poliesportivo Campo dos Alemães (participação do Coordenador Geral, Coordenadores Regionais, Coordenadores de Modalidade e Assessor de Planejamento);

- 30/09/2022: Poliesportivo Altos de Santana (participação do Coordenador Geral, Coordenadores de Modalidade e Assessor de Planejamento);
- 04/11/2022: Sede São José Desportivo (participação do Coordenador Geral, Coordenadores Regionais e Assessor de Planejamento);
- 08/12/2022: Poliesportivo Jardim Cerejeiras (participação do Coordenador Geral, Coordenadores Regionais, Coordenadores de Modalidade e Assessor de Planejamento).

Segue breve resumo dos assuntos abordados nas reuniões:

- ✓ Apresentação do conteúdo da reunião do dia 24/01/2022 dos Profissionais de Ed. Física, Psicólogos, Fisioterapeutas, Instrutores de Lutas e Estagiários de Educação Física do São José Desportivo;
- ✓ Capacitação do dia 24/01/2022 para os Profissionais de Ed. Física, Psicólogos, Fisioterapeutas, Instrutores de Lutas e Estagiários de Educação Física do São José Desportivo
- ✓ Apresentação do conteúdo da reunião do dia 26/01/2022 com a Equipe Administrativa das Unidades Esportivas;
- ✓ Entrega dos cadernos de plano de aula/protocolo de atendimento;
- ✓ Relatório mensal das Unidades Esportivas (janeiro-2022);
- ✓ Pesquisa de satisfação das Unidades Esportivas (janeiro-2022);
- ✓ Programa "Tô de Férias";
- ✓ Plantão de dúvidas do Departamento de Recursos Humanos nas Unidades Esportivas permissionadas;
- ✓ Alteração de local de desenvolvimento de algumas modalidades PCD (Centro Poliesportivo Vila Tesouro para o Centro Comunitário Vila Industrial);
- ✓ Revisão das atribuições dos Coordenadores Administrativos;
- ✓ Capacitação dos Instrutores de Esportes Radicais do Pq. Alberto Simões;
- ✓ Ação "Concurso de Fotografia" do São José Desportivo;
- ✓ Novo plantão de dúvidas do Departamento de Recursos Humanos nas Unidades Esportivas permissionadas
- ✓ Projeto Verão;
- ✓ Calendário de eventos de 2022;

- ✓ Reunião de modalidades do dia 18/03/2022;
- ✓ Estagiários de Educação Física e de Administração;
- ✓ Inventário de bens mobiliários das Unidades Esportivas permissinadas;
- ✓ Férias do Coordenador Regional Clayton Garcia e do Assessor de Planejamento Eduardo Oliveira;
- ✓ Encerramento da ação "Concurso de Fotografia" do São José Desportivo;
- ✓ Apresentação do encerramento da ação "Concurso de Fotografia" para o Conselho Administrativo do São José Desportivo;
- ✓ Levantamento de materiais esportivos necessários para as Unidades Esportivas permissionadas;
- ✓ Visita técnica as Unidades Esportivas;
- ✓ Avaliação de desempenho dos colaboradores do São José Desportivo;
- ✓ Análise e revisão dos cadernos de plano de aula/protocolo de atendimento dos Profissionais de Educação Física, Instrutores de Lutas, Psicólogos e Fisioterapeutas;
- ✓ Retirada das papeletas de pesquisa de satisfação nas Unidades Esportivas;
- ✓ Revisão dos relatórios mensais das Unidades Esportivas (janeiro a março);
- ✓ Relatório mensal de abril das Unidades Esportivas;
- ✓ "Leitura" de registro de ponto eletrônico pela equipe administrativa das Unidades Esportivas;
- ✓ Atribuições da Equipe de Manutenção e de Auxiliares de Serviços Gerais das Unidades Esportivas Permissionadas;
- ✓ Atribuições dos Coordenadores de Modalidade do São José Desportivo;
- ✓ Local de "atuação" dos Coordenadores de Modalidade do São José Desportivo;
- ✓ Modelo padrão de relatório dos eventos esportivos;
- ✓ Solicitação de lista de presença para eventos e reuniões dos colaboradores;
- ✓ Local de "atuação" da equipe da Recreação do São José Desportivo;
- ✓ Reunião de modalidades do dia 25/05/2022;
- ✓ Reunião geral-modalidades do dia 23/06/2022;
- ✓ Revisão das atribuições dos Coordenadores Administrativos do São José Desportivo;
- ✓ Novos colaboradores (Profissionais de Ed. Física e Instrutores de Lutas) iniciando no mês de maio/2022;
- ✓ Pontos para se atentar referente ao relatório mensal das Unidades Esportivas;

- ✓ Próxima reunião-capacitação da Equipe Administrativa do São José Desportivo (2º semestre);
- ✓ "Tô de Férias" – de 11 a 15 de julho de 2022 (Unidades Esportivas Permissionadas);
- ✓ Ação "Visita Técnica" nas Unidades Esportivas;
- ✓ Ação "Avaliação de Desempenho" dos colaboradores do São José Desportivo;
- ✓ Novos colaboradores (Profissionais de Ed. Física e Instrutores de Lutas) iniciando no mês de junho/2022;
- ✓ Realocação de modalidades convencionais e modalidades para PCD;
- ✓ Levantamento Número de Atendimento das Unidades Esportivas x Potencial de Atendimento das Unidades Esportivas;
- ✓ Ação de "Acolhimento" dos novos colaboradores (Equipe Administrativa);
- ✓ Ação de "Acolhimento" dos novos colaboradores (Profissionais de Educação Física e Instrutores de Lutas)
- ✓ Sugestões de temas e palestrantes para capacitação do 2º semestre da Equipe Administrativa;
- ✓ Sugestões de temas e palestrantes para capacitação do 2º semestre dos Profissionais de Educação Física, Instrutores de Lutas, Estagiários de Educação Física, Psicólogos e Fisioterapeutas;
- ✓ Feedback dos Coordenadores de Modalidade referente a ação "Acolhimento" aos novos colaboradores;
- ✓ Confecção de relatório do período probatório dos Coordenadores de Modalidade;
- ✓ Caderno de Plano de Aula dos Profissionais de Educação Física e Instrutores de Lutas;
- ✓ Organização da reunião de modalidades de setembro de 2022;
- ✓ Revisão do calendário de eventos do 2º semestre de 2022;
- ✓ Padronização de informações no aplicativo São José Viva;
- ✓ Convocação de alunos pré-inscritos no aplicativo São José Viva;
- ✓ Entidades atendidas pela equipe da Recreação e Lazer do São José Desportivo;
- ✓ Organização e promoção de nova capacitação para a equipe administrativa;
- ✓ Ações de divulgação de modalidades oferecidas nas Unidades Esportivas;
- ✓ Projeção de KM dos veículos locados;
- ✓ Avaliação de Desempenho dos colaboradores do São José Desportivo;
- ✓ Ação "Semana da Juventude";

- ✓ Sugestões de tópicos para Reunião Geral-Modalidade do dia 19/10/2022;
- ✓ Folhas avulsas para o caderno de Plano de Aula;
- ✓ Caderno de Plano de Aula específico para cada modalidade ou grupo de modalidades;
- ✓ Montagem do calendário de eventos 2023;
- ✓ Colaboradores com saldo positivo de compensação de horas;
- ✓ Lista de presença das reuniões de modalidade;
- ✓ Aulas no período noturno nas piscinas do Satélite e Parque Industrial, a partir de 26/09/2022;
- ✓ Atestados de capacidade técnica das entidades atendidas pela equipe da recreação;
- ✓ Definição do Coordenador(a) que conduzirá a reunião do dia 19/10/2022;
- ✓ Dia do Funcionário Público (28/10/2022);
- ✓ Divulgação de fotos e vídeos dos eventos esportivos;
- ✓ Planilha com projeção de valores para ações de 2023;
- ✓ Revisão dos cadernos de Plano de Aula/Protocolo de Atendimento dos Profissionais de Educação Física, Instrutores de Lutas, Psicólogos e Fisioterapeutas;
- ✓ Confecção dos cadernos de Plano de Aula/Protocolo de Atendimento dos Profissionais de Educação Física, Instrutores de Lutas, Psicólogos e Fisioterapeutas, para 2023;
- ✓ Olimpíadas Recreativa Esportiva Especial (OREE) 2022;
- ✓ Logística de materiais para o OREE;
- ✓ Mostra de Dança, Ginástica e 3ª Idade 2022;
- ✓ Reunião geral de dezembro;
- ✓ Manutenção dos equipamentos do Parque Alberto Simões;
- ✓ Atuação dos funcionários da Milclean em dias de jogos do Brasil na Copa do Mundo 2022;
- ✓ Relatórios dos últimos eventos de 2022;
- ✓ Confirmação do calendário de eventos 2023;
- ✓ Comunicado da reunião dos Profissionais de Educação Física, Instrutores de Lutas, Psicólogos, Fisioterapeutas e Estagiários de Educação Física do dia 15/12/2022;
- ✓ Assinatura do recibo de férias dos colaboradores com período aquisitivo;
- ✓ Recebimento dos cadernos de Plano de Aula/Protocolo de Atendimento 2022;
- ✓ Conteúdo da reunião dos Profissionais de Educação Física, Instrutores de Lutas, Psicólogos, Fisioterapeutas e Estagiários de Educação Física, do dia 15/12/2022;

- ✓ Sugestões de tema e palestrante para Reunião Geral/Capacitação do dia 10/01/2023;
- ✓ "Tô de Férias" janeiro de 2023.

3.4. Consolidar Dados de Atendimento ao Munícipe Realizado nas Unidades Centrais, Unidades Associadas e nas Academias ao Ar Livre

Planilhas de controle interno foram atualizadas, durante o ano de 2022, para acompanhar os dados de atendimento de cada mês por modalidade, unidade e região. Os relatórios quadrimestrais e anual de atendimento são elaborados com base nestes dados e os números serão apresentados mais adiante para mostrar essa evolução.

Em linhas gerais, durante o ano de 2022, os números de atendimentos aos munícipes apresentaram tendência de manutenção e aumento nas Unidades Centrais, Unidades Associadas e Academias ao Ar Livre, evidenciando a consolidação dos serviços prestados nas diferentes frentes.

3.5. Planejar e Definir Ações e Procedimentos para Elaboração da Prestação de Contas e Relatórios de Atividades

Diretrizes e parâmetros para fins de cálculo dos custos por atividade e de rateio das despesas foram definidos. Controles internos que possibilitam identificar as despesas realizadas por unidade e os respectivos rateios por despesa de uso geral foram implementados, possibilitando o maior controle e gestão das atividades.

Reuniões com o departamento de gestão de contratos foram realizadas mensalmente, para esclarecimentos das contas financeiras realizadas no período anterior, com os devidos esclarecimentos e a apresentação de documentação interna, quando necessário. Procedimentos e ações relacionados a prestação de contas foram revisados.

Demonstrativos de despesas são regularmente revisados para fins de apuração de custo por atividade, sendo possível demonstrar de forma analítica todos os gastos ocorridos por natureza de despesa, o valor orçado e realizado no período, a partir da implantação do atual sistema de gestão financeira das atividades.

3.6. Implementar Mecanismos de Controle que Possibilitem o Acompanhamento das Metas de cada Programa

Regularmente, no ano de 2022, os coordenadores regionais realizaram visitas as Unidades Esportivas visando implementar mecanismos de controle, ações corretivas e preventivas a cada programa, esta ação possibilita o acompanhamento das metas definidas no Plano de Trabalho.

Os mesmos coordenadores, durante os 2 primeiros quadrimestres, realizaram o processo de visitas técnicas específicas as Unidades Esportivas, com o objetivo de observar e avaliar tópicos relacionados a conteúdos administrativos (quadro de modalidades, quadro de funcionários, arquivos, folha de frequência, fichas de inscrição, folha de ponto e plano de aula), limpeza e conservação das Unidades Esportivas (salas administrativa, de professores, de ginástica e lutas, de armazenamento de materiais de limpeza e esportivo, quadra, piscina, banheiros e vestiários) e tópicos relacionados a cada colaborador (postura profissional, uso de uniforme, crachá e equipamentos de proteção individual), utilizando planilha específica.

A visita técnica dos Coordenadores Regionais, as Unidades Esportivas, visa identificar pontos que possam ser melhorados (dentre os tópicos supracitados) e contribuir para o bom andamento das atividades dos colaboradores do São José Desportivo e dos próprios alunos/munícipes do local.

Planilha utilizada para visita técnica.

SÃO JOSÉ DESPORTIVO
VISITA TÉCNICA - UNIDADES ESPORTIVAS

Nome(s) _____
Local _____
Dia ____/____/____ Horário _____ Região _____

Administrativo

Avaliação	1-2	3-4	5-6	7-8	9-10	Observação
Quadro de Modalidades (externo)						
Quadro de Funcionários (interno)						
Arquivo (sinalizado / organizado)						
Folha de Frequência (turmas)						
Ficha de Inscrição (alunos)						
Folha de Ponto (funcionários)						
Plano de Aula (atualizados)						

Avaliação Geral _____

Limpeza e Conservação

Avaliação	1-2	3-4	5-6	7-8	9-10	Observação
Salas: Administrativo / Professores						
Salas: Ginástica / Lutas						
Salas: Limpeza / Material Esportivo						
Pista (caminhada, bike e/ou skate)						
Pátio / ATI / Áreas Externas						
Quadra / Campo / Piscina						
Banheiros / Vestiários						
Limpeza / Conservação Geral						

Avaliação Geral _____

Funcionários

Avaliação	1-2	3-4	5-6	7-8	9-10	Observação
Uniforme						
Crachá						
EPI (bota / luva)						
Postura Profissional						

Avaliação Geral _____

No que diz respeito as visitas técnicas realizadas nas Unidades Esportivas, os tópicos relacionados a cada quadro avaliado apresentaram notas entre 7 e 10 em 94% dos itens Administrativos e 99% dos itens vinculados a Limpeza e Conservação e Funcionários, conforme gráficos que segue.

Gráfico 1. Percentual Visita Técnica: itens do quadro "Administrativo".

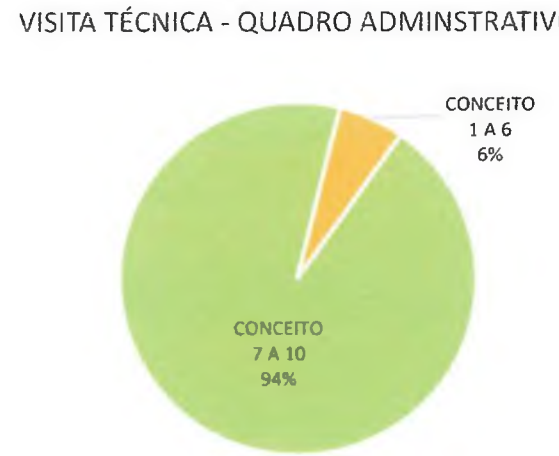

Gráfico 2. Percentual Visita Técnica: itens do quadro "Limpeza e Conservação".

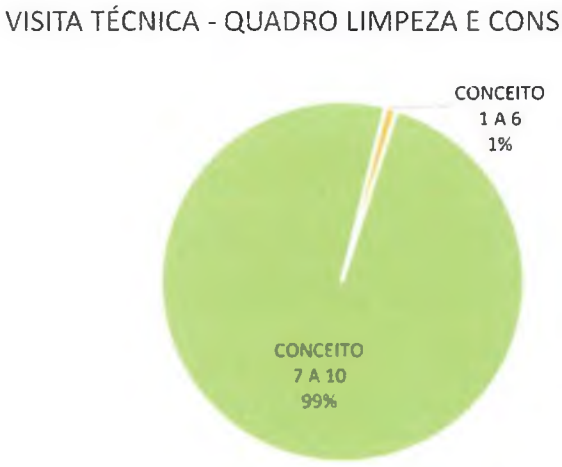

Gráfico 3. Percentual Visita Técnica: itens do quadro "Funcionários".

Durante o terceiro quadrimestre do referido ano, os Coordenadores Regionais, junto aos Coordenadores das Unidades Esportivas, realizaram o processo de Avaliação de Desempenho dos Profissionais de Educação Física e Instrutores de Lutas, Equipe Administrativa e Auxiliares de Serviços Gerais do São José Desportivo (que atuaram nas unidades esportivas no referido período).

Apresentamos a seguir a planilha de Avaliação de Desempenho utilizada para esta ação (para os colaboradores de cada função), bem como gráfico gerado após tabulação dos dados obtidos.

Modelo da planilha utilizada para realização de 343 Avaliações de Desempenho dos colaboradores que atuam como Profissionais de Educação Física e Instrutores de Lutas, com dados tabulados (correspondente ao número de avaliações que alcançou cada conceito, por item).

SÃO JOSÉ DESPORTIVO
AVALIAÇÃO DE DESEMPENHO

Nome do Coordenador(a) da Unidade Esportiva: _____

Unidade Esportiva: _____

Nome do Colaborador(a): _____ Função: _____

ITENS	PÉSSIMO (1 a 2)	RUIM (3 a 4)	REGULAR (5 a 6)	BOM (7 a 8)	ÓTIMO (9 a 10)
Assiduidade	1	5	4	102	231
Pontualidade	1	4	9	87	242
Uso de Uniforme / EPI / Material de Segurança	1	1	4	88	249
Capacidade de Propor Ideias	1	2	30	148	162
Trabalho em Equipe	0	4	18	121	200
Cooperação com superiores	1	4	13	124	201
Proatividade	1	2	25	118	197
Conhecimento das Diretrizes da Empresa	1	1	21	153	167
Atendimento ao Público	0	4	15	111	213

ITENS	PÉSSIMO (1 a 2)	RUIM (3 a 4)	REGULAR (5 a 6)	BOM (7 a 8)	ÓTIMO (9 a 10)
Conhecimento Técnico Aplicado	0	3	13	93	234
Pontualidade na Entrega de Documentos	1	4	19	129	190
Qualidade e Exatidão das Informações	1	3	18	145	176
Conhecimento e Uso do São José Viva	1	5	15	156	166
Cooperação em Eventos	1	1	11	133	197

Observações Pontuais:

_____

_____

Assinatura do Coordenador Regional: _____
Assinatura do Coordenador Geral: _____

Data: ___ / ___ / ___

Gráfico 4. Avaliação de Desempenho Profissionais de Educação Física e Instrutores de Lutas.

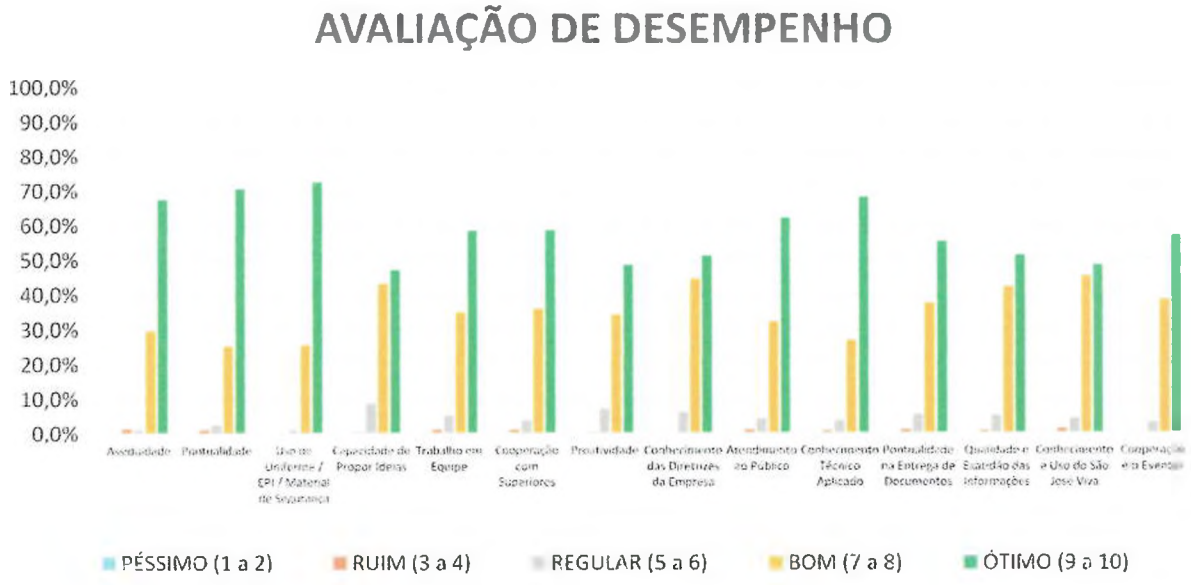

Modelo da planilha utilizada para avaliação de desempenho de 50 colaboradores da Equipe Administrativa, com dados tabulados (correspondente ao número de avaliações que alcançou cada conceito, por item).

SÃO JOSÉ DESPORTIVO
AVALIAÇÃO DE DESEMPENHO

Nome do Coordenador(a) da Unidade Esportiva: _____

Unidade Esportiva: _____

Nome do Colaborador(a): _____ Função: _____

ITENS	PÉSSIMO (1 a 2)	RUIM (3 a 4)	REGULAR (5 a 6)	BOM (7 a 8)	ÓTIMO (9 a 10)
Assiduidade	0	1	1	17	31
Pontualidade	1	0	1	13	35
Uso de Uniforme / EPI / Material de Segurança	0	1	1	11	37
Capacidade de Propor Ideias	0	2	7	16	25
Trabalho em Equipe	0	2	4	15	29
Cooperação com Superiores	0	3	1	14	32
Proatividade	0	1	5	13	31
Conhecimento das Diretrizes da Empresa	0	0	3	23	24
Atendimento ao Público	0	1	1	20	28

ITENS	PÉSSIMO (1 a 2)	RUIM (3 a 4)	REGULAR (5 a 6)	BOM (7 a 8)	ÓTIMO (9 a 10)
Conhecimento Técnico Aplicado	0	0	6	19	25
Pontualidade na Entrega de Documentos	0	1	1	19	29
Qualidade e Exatidão das Informações	0	0	5	20	25
Conhecimento e Uso do São José Viva	0	0	2	21	27
Cooperação em Eventos	0	0	5	22	23

Observações Pontuais:

_____

_____

Assinatura do Coordenador Regional: _____
Assinatura do Coordenador Geral: _____

Data: ___ / ___ / ___

Gráfico 5. Avaliação de Desempenho Profissionais da Equipe Administrativa.

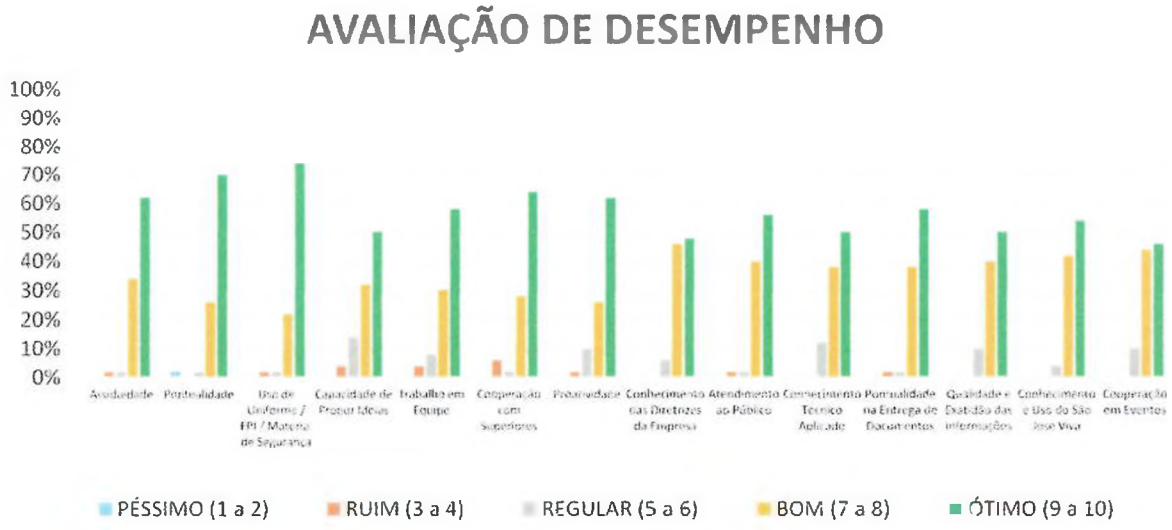

Modelo da planilha utilizada para avaliação de desempenho de 23 colaboradores Auxiliares de Serviços Gerias, com dados tabulados (correspondente ao número de avaliações que alcançou cada conceito, por item).

SÃO JOSÉ DESPORTIVO
AVALIAÇÃO DE DESEMPENHO

Nome do Coordenador(a) da Unidade Esportiva: _____

Unidade Esportiva: _____

Nome do Colaborador(a): _____ Função: _____

ITENS	PÉSSIMO (1 a 2)	RUIM (3 a 4)	REGULAR (5 a 6)	BOM (7 a 8)	ÓTIMO (9 a 10)
Assiduidade	0	0	1	3	19
Pontualidade	0	0	0	3	20
Uso de Uniforme / EPI / Material de Segurança	0	0	1	3	19
Capacidade de Propor Ideias	0	0	4	12	7
Trabalho em Equipe	0	0	1	8	14
Cooperação com Superiores	0	0	1	4	18
Proatividade	0	0	2	6	15
Conhecimento das Diretrizes da Empresa	0	0	1	8	14
Atendimento ao Público	0	0	1	8	14

Observações Pontuais

_____

_____

_____

_____

Assinatura do Coordenador Regional: _____

Assinatura do Coordenador Geral: _____

Data: ___ / ___ / ___

Gráfico 6. Avaliação de Desempenho Profissionais Auxiliares de Serviços Gerais.

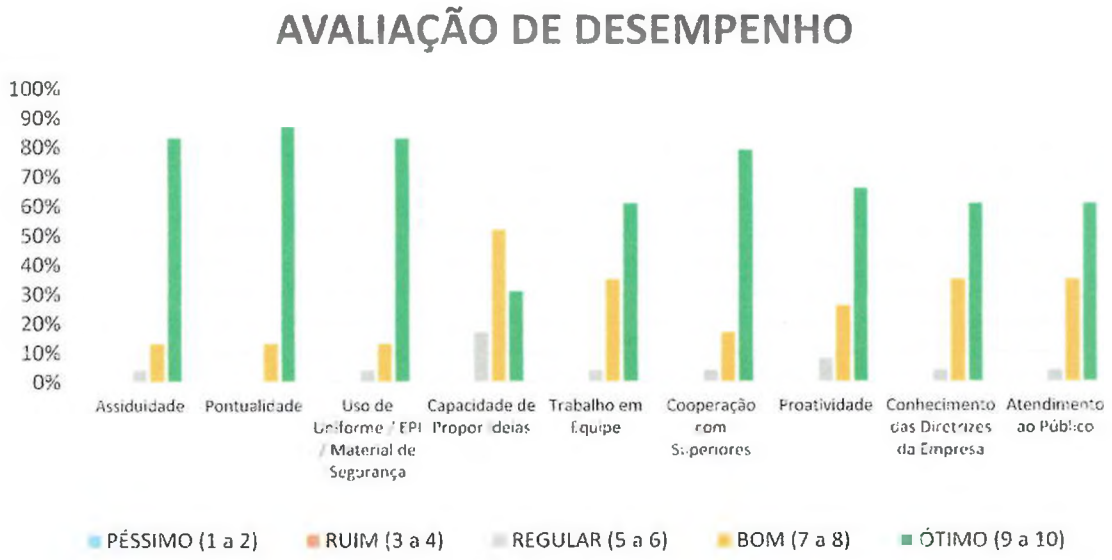

No que diz respeito aos itens avaliados e tabulados da Avaliação de Desempenho dos Profissionais de Educação Física e Instrutores de Lutas (Gráfico 4), somados os conceitos bom e ótimo, o menor percentual alcançado foi 83,1% (item Proatividade), já o maior percentual alcançado, nos mesmos conceitos, foi 98,3% (itens Uso de Uniforme/EPI/Material de Segurança).

Referente aos itens avaliados e tabulados da Avaliação de Desempenho da Equipe Administrativa (Gráfico 5), somados os conceitos bom e ótimo, o menor percentual alcançado foi 82% (item Capacidade de Propor Ideias), já nos itens Assiduidade, Pontualidade, Uso de Uniforme/EPI/Material de Segurança, Atendimento ao Público, e Conhecimento e Uso do Aplicativo São José Viva, a soma dos conceitos bom e ótimo alcançou 96%.

Com relação aos itens avaliados e tabulados da Avaliação de Desempenho dos Auxiliares de Serviços Gerais (Gráfico 6), somados os conceitos bom e ótimo, o menor percentual alcançado foi 83% (item Capacidade de Propor Ideias), já o maior percentual alcançado, nos mesmos conceitos, foi 100% (itens Pontualidade).

3.7. Planejar e Coordenar a Execução da Manutenção Geral dos Poliesportivos e Manutenção Predial a ser Implementada nas Unidades Centrais

Para cumprimento dessa ação, foram executadas as seguintes atividades gerais no ano de 2022:

Centro Poliesportivo Altos de Santana

Janeiro

- ✓ Solda das traves de futsal do ginásio;
- ✓ Corte de grama;
- ✓ Dedetização.

Fevereiro

- ✓ Retirada de vazamento e infiltração na parede do prédio da piscina;
- ✓ Retirada de vazamento do telhado do salão novo;
- ✓ Conserto e troca de chuveiros dos vestiários da piscina;
- ✓ Confecção e instalação de placas de aviso de proibido trânsito de bicicletas e animais;
- ✓ Corte de grama;
- ✓ Conserto e troca das torneiras e encanamentos do bebedouro da portaria da Unidade Esportiva.

Março

- ✓ Conserto da pista de caminhada (concretagem);
- ✓ Troca das lâmpadas do banheiro público feminino e do corredor dos banheiros;
- ✓ Conserto dos interruptores do corredor dos banheiros;
- ✓ Retirada de vazamentos e infiltração das paredes do vestiário da piscina;
- ✓ Pintura dos aparelhos da academia ao ar livre;
- ✓ Pintura de todos os bancos, escadas, corrimões e vestiário da piscina;
- ✓ Corte de grama;
- ✓ Colocação de torneiras nos banheiros públicos;
- ✓ Retirada de pichações e pintura da pista de skate;
- ✓ Manutenção e conserto das roçadeiras e soprador;
- ✓ Colocação de refletores de 200W na quadra de tênis.

Abril

- ✓ Conserto dos corrimões da pista de skate;
- ✓ Corte de grama;
- ✓ Dedetização;
- ✓ Troca de botoeiras de controle do painel de energia da piscina;
- ✓ Troca de disjuntores do painel de energia da piscina;
- ✓ Troca e conserto dos compressores dos aquecedores da piscina;
- ✓ Colocação de barras de metalon para fixação das janelas do salão novo.

Maio

- ✓ Conserto do portão principal de entrada do salão novo;
- ✓ Conserto e limpeza dos trocadores de calor;
- ✓ Retirada de vazamento do encanamento da caixa d'agua principal (cano que leva água aos vestiários da piscina);
- ✓ Substituição de torneiras;
- ✓ Conserto do forro do salão de ginástica novo;
- ✓ Instalação de placas indicativas nos banheiros;
- ✓ Troca de rolamentos dos ventiladores dos trocadores de calor da piscina;
- ✓ Instalação de tampas de acrílico nos quadros de energia, para evitar acidentes;
- ✓ Conserto e troca de fiação do quadro de energia principal que se encontrava em curto;
- ✓ Corte de grama e podas;
- ✓ Dedetização geral.

Junho

- ✓ Confecção e instalação de suportes dos estabilizadores para o relógio de ponto;
- ✓ Troca da boia e retirada de vazamento, bem como instalação de ladrão nas caixas d'agua do salão novo;
- ✓ Corte de grama;
- ✓ Aquisição de kit gás dos trocadores de calor da piscina;
- ✓ Aquisição de termômetro para aferição da temperatura da água da piscina.

Julho

- ✓ Instalação de telas em todas as caixas de saída de água, de energia, de esgoto e bueiros, contra animais peçonhentos;
- ✓ Substituição de todas as luminárias e refletores queimados;
- ✓ Conserto do piso e das barras de ginástica do salão novo e reconstrução do piso e fixação das barras;
- ✓ Corte de grama.

Agosto

- ✓ Aquisição de capa térmica para piscina;
- ✓ Troca de disjuntores do quadro de energia dos motores da piscina;
- ✓ Conserto do teto (forro) da sala de ginástica do salão novo;
- ✓ Dedetização;
- ✓ Confecção e instalação dos suportes de sacos de pancada no salão antigo;
- ✓ Conserto do filtro da piscina;
- ✓ Conserto da acripina do filtro da piscina;
- ✓ Retirada de vazamento da caixa d'agua do salão novo.

Setembro

- ✓ Corte de grama e poda;
- ✓ Dedetização;
- ✓ Aquisição de raias e bandeirolas para piscina;
- ✓ Conserto dos mastros das bandeirolas da piscina;
- ✓ Conserto do trocador de calor nº3 da piscina;
- ✓ Retirada de vazamentos dos banheiros públicos masculino e feminino;
- ✓ Desentupimento e limpeza geral do encanamento de saída de esgoto dos vestiários da piscina.

Outubro

- ✓ Corte de grama;
- ✓ Confecção e instalação de cabideiros nos vestiários da piscina;
- ✓ Fixação de pisos soltos na borda da piscina;
- ✓ Troca de resistências de chuveiros dos vestiários da piscina;

- ✓ Troca de chuveiros danificados nos vestiários da piscina;
- ✓ Troca de disjuntores em curto no quadro de energia da sala de máquinas da piscina.

Novembro

- ✓ Corte de grama;
- ✓ Colocação dos chumbadores da escada da piscina;
- ✓ Aquisição e colocação de tampas do skiner da piscina;
- ✓ Retirada de vazamentos no teto do salão antigo;
- ✓ Revitalização das traves do campinho (solda, redes novas e chumbagem);
- ✓ Confecção de tampas de bueiros;
- ✓ Conserto da pista de caminhada;
- ✓ Troca de azulejos quebrados do interior da piscina.

Dezembro

- ✓ Corte de grama e poda;
- ✓ Dedetização;
- ✓ Troca de lâmpadas queimadas nos salões, banheiros, administração e cozinha;
- ✓ Aquisição e instalação de interruptores de sobrepor (sistema simples) nos ventiladores do salão 2 (liga/desliga);
- ✓ Recondicionamento dos extintores de incêndio;
- ✓ Reforma da entrada do banheiro público de PCD'S (troca da porta e batentes e alargamento para entrada de cadeiras de rodas especiais).

Centro Poliesportivo Campo dos Alemães

Janeiro

- ✓ Destelhamento do palco que foi danificado pela tempestade;
- ✓ Corte de grama;
- ✓ Dedetização.

Fevereiro

- ✓ Substituição do vaso sanitário do banheiro masculino do palco;
- ✓ Troca da fechadura do banheiro masculino do palco;
- ✓ Troca da boia e conserto da caixa d´água da administração da Unidade Esportiva;

- ✓ Corte de grama;
- ✓ Troca de lâmpadas do salão de ginástica;
- ✓ Confecção e instalação de placas de aviso de proibido trânsito de bicicletas e animais;
- ✓ Colocação de espelhos nos banheiros masculino e feminino dos funcionários;
- ✓ Pintura dos bancos, lixeiras e vasos de concreto;
- ✓ Colocação de torneiras no banheiro público feminino;
- ✓ Corte de grama.

Março

- ✓ Conserto (solda) dos brinquedos do parquinho (play ground);
- ✓ Corte de grama;
- ✓ Conserto do suporte de sustentação do saco de pancada da sala de artes marciais;
- ✓ Troca de disjuntores e contatoras do quadro de energia da piscina vertical;
- ✓ Pintura dos brinquedos do parquinho (play ground).

Abril

- ✓ Conserto da mureta e grade da frente da Unidade Esportiva;
- ✓ Corte de grama;
- ✓ Dedetização;
- ✓ Conserto e pintura da pista de skate e arquibancada;
- ✓ Troca de disjuntores e contatoras do quadro de energia do rugby;
- ✓ Retirada de vazamento ao lado da pista de skate;
- ✓ Troca das torneiras dos banheiros públicos masculino e feminino;
- ✓ Colocação de redinhas nos aros das tabelas de basquetebol.

Maio

- ✓ Troca, conserto e instalação de novas calhas e rufos no prédio principal de administração;
- ✓ Pintura do prédio da administração do Poliesportivo;
- ✓ Conserto, soldas e pintura dos equipamentos do parquinho (play ground);
- ✓ Conserto e troca de tampas de bueiros;
- ✓ Ajustes da fiação aérea;
- ✓ Troca de resistências e de chuveiros dos vestiários do salão de atividades;

- ✓ Pintura dos quiosques, colocação de bancos, instalação de tomadas e recolocação de iluminação dos mesmos;
- ✓ Recolocação de "rabichos" e sifões nos banheiros públicos masculino e feminino;
- ✓ Retirada de vazamento próximo a pista de skate;
- ✓ Conserto do gradil e mureta (batida de veículo);
- ✓ Substituição de fotocélulas da iluminação dos postes do fundo do poliesportivo e do rugby;
- ✓ Corte de grama e poda;
- ✓ Dedetização.

Junho

- ✓ Confecção e instalação de suportes dos estabilizadores para o relógio de ponto;
- ✓ Pintura de todas as lixeiras e bancos;
- ✓ Retirada de pichações;
- ✓ Confecção e instalação de portão/balcão no salão de atividades (sala da administração da unidade);
- ✓ Corte de grama;
- ✓ Revitalização geral da quadra de futsal/basquete (retirada de buracos no piso e telas e pintura);
- ✓ Colocação de redes novas nas traves de futsal e aros do basquete.

Julho

- ✓ Aquisição e instalação de postes e luminárias no campo de Rugby;
- ✓ Substituição de todas as luminárias e refletores queimados;
- ✓ Conserto de furos na tela do campo de futebol;
- ✓ Corte de grama;
- ✓ Conserto do gradil (recolocação/chumbagem);
- ✓ Fixação de espelhos nos banheiros dos funcionários masculino e feminino.

Agosto

- ✓ Instalação de espaldar nas salas de lutas e ginástica;
- ✓ Conserto das portas de aço do palco;
- ✓ Instalação dos suportes de skate;

- ✓ Instalação da porta de aço na sala de skate;
- ✓ Revitalização geral da quadra de tênis: instalação de caixas de saída de água, reforço nos alambrados das linhas de fundo, iluminação, reforma do piso, pintura em geral e troca da rede.
- ✓ Aquisição de mangueira de água para serviços gerais;
- ✓ Confecção e colocação de tampas de bueiros;
- ✓ Dedetização.

Setembro

- ✓ Corte de grama e poda;
- ✓ Dedetização;
- ✓ Conserto do forro do salão de lutas;
- ✓ Manutenção (solda e pintura) dos brinquedos do parquinho (playground);
- ✓ Conserto do mictório do banheiro público masculino;
- ✓ Desentupimento do encanamento de saída de esgoto dos banheiros.

Outubro

- ✓ Reparos na alvenaria das muretas em torno do poliesportivo;
- ✓ Fixação dos sacos de pancada da sala do boxe;
- ✓ Pintura da mureta em frente ao poliesportivo;
- ✓ Conserto das traves (solda e fixação) da quadra de futsal;
- ✓ Corte de grama;
- ✓ Fixação de vasos sanitários no banheiro público feminino;
- ✓ Troca do piso da entrada do palco;
- ✓ Troca do borrachão da subida para o palco (piso de pastilha);
- ✓ Colocação das trancas internas das portas dos banheiros públicos masculino e feminino.

Novembro

- ✓ Corte de grama;
- ✓ Fixação de vasos sanitários no banheiro público feminino;
- ✓ Conserto do motor 3 da piscina vertical;
- ✓ Pintura da mureta da quadra de areia.

Dezembro

- ✓ Corte de grama de poda;
- ✓ Conserto da catraca giratória do portão dos fundos (Entrada do Residencial União);
- ✓ Conserto de vários brinquedos do playground;
- ✓ Dedetização;
- ✓ Limpeza e ajustes dos motores da piscina vertical;
- ✓ Conserto de postes (mourões) do campo de futebol, bem como sua tela;
- ✓ Recondicionamento dos extintores de incêndio.

Centro Poliesportivo Jardim Cerejeiras

Janeiro

- ✓ Poda e corte de grama.
- ✓ Dedetização;
- ✓ Reforma geral da quadra de futsal (pintura, colocação de redes, recolocação dos portões, solda e pintura das traves e solda e ajustes da grade);
- ✓ Substituição de disjuntores e contatoras dos quadros de energia das luminárias da Unidade Esportiva;
- ✓ Troca de todas as luminárias ornamentais da Unidade Esportiva;
- ✓ Confecção das hastes de fixação das luminárias dos postes;
- ✓ Substituição e fixação dos ralos do fundo da piscina;
- ✓ Reforma geral da quadra de basquetebol (pintura, troca das tabelas, troca dos aros, colocação de redinhas e solda dos portões);
- ✓ Substituição de vasos sanitários no banheiro público masculino;
- ✓ Limpeza do filtro da piscina;
- ✓ Colocação de "timer" digital na caixa de energia de iluminação das quadras e morro da Unidade Esportiva.

Fevereiro

- ✓ Substituição dos refletores de led da quadra de tênis;
- ✓ Troca de chuveiros dos vestiários da piscina;
- ✓ Troca e conserto de chuveiros dos vestiários do campo de futebol;

- ✓ Confecção e instalação de placas de aviso de proibido trânsito de bicicletas e animais;
- ✓ Conserto da ducha externa da piscina;
- ✓ Troca de disjuntores e contatoras do quadro de energia da quadra de tênis e estacionamento;
- ✓ Troca de registros e torneiras que ficam ao lado do campo de futebol;
- ✓ Conserto de válvulas de descarga nos banheiros públicos masculino e feminino;
- ✓ Corte de grama;

Março

- ✓ Recolocação dos portões da quadra de futsal e basquetebol;
- ✓ Colocação de fechaduras nos armários dos professores;
- ✓ Conserto do bebedouro da entrada da Unidade Esportiva;
- ✓ Corte de grama;
- ✓ Confecção do toldo de proteção na piscina;
- ✓ Conserto da pista de caminhada (concretagem);

Abril

- ✓ Corte de grama, poda e retirada de cupins;
- ✓ Dedetização;
- ✓ Conserto e troca de chuveiros dos vestiários da piscina;
- ✓ Conserto de ventiladores da sala de ginástica;
- ✓ Troca do registro da cadeira elevatória da piscina (utilizada pelos alunos PCDs);
- ✓ Colocação de resistência em chuveiros do vestiário masculino da piscina;
- ✓ Colocação de registro geral na caixa d´agua principal da Unidade Esportiva;
- ✓ Colocação de registro ao lado da cozinha para controle do fluxo de água no prédio principal.

Maio

- ✓ Pintura e retirada de pichações: pista de skate, bancos, bebedouros, banheiros masculino e feminino público, salão novo, quiosque do tênis, guarita da entrada, caixas de energia e prédio principal;
- ✓ Recolocação (instalação) de fiação nova (de alta tensão) do poste da rua, até a caixa de entrada de energia (principal);

- ✓ Retirada dos 109 cupinzeiros;
- ✓ Recolocação e instalação de chuveiros novos nos vestiários da piscina e troca de resistências;
- ✓ Reconstrução (alvenaria) e pintura do bebedouro do estacionamento;
- ✓ Reconstrução e recolocação da cuba da pia do banheiro público masculino;
- ✓ Recolocação e fechamento das telas dos alambrados;
- ✓ Conserto da cadeira/elevador dos alunos PDCs da piscina;
- ✓ Instalação de mais cabides de aço nos vestiários do campo de futebol e piscina;
- ✓ Instalação de um registro geral para o prédio da Administração;
- ✓ Corte de grama e podas;
- ✓ Dedetização.

Junho

- ✓ Confecção e instalação de suportes dos estabilizadores para o relógio de ponto;
- ✓ Conserto e ajuste de um dos trocadores de calor da piscina;
- ✓ Manutenção do piso da quadra de tênis;
- ✓ Corte de grama;
- ✓ Aquisição de termômetros para aferição da temperatura da água da piscina;
- ✓ Limpeza dos trocadores de calor da piscina;
- ✓ Confecção de mini gols (móveis) para treinamento em aulas no campo de futebol;
- ✓ Instalação dos suportes para skate;
- ✓ Corte de grama do campo de futebol.

Julho

- ✓ Substituição de todas as luminárias e refletores queimados;
- ✓ Colocação da fiação aérea da iluminação;
- ✓ Reconstrução do bebedouro do hall de entrada (troca de todo encanamento e torneiras);
- ✓ Troca do registo de saída de água da caixa d'agua principal;
- ✓ Limpeza das caixas de saída da rede de esgoto próximo aos vestiários do campo;
- ✓ Troca do encanamento de saída de rede de esgoto dos vestiários do campo;
- ✓ Consertos na tela dos fundos do Poliesportivo;
- ✓ Troca de vaso sanitário do banheiro público masculino;

- ✓ Corte de grama;
- ✓ Instalação de botoeira na caixa de energia do salão novo, para acender e apagar toda iluminação da parte do morro.

Agosto

- ✓ Troca das torneiras dos bebedouros do hall de entrada;
- ✓ Aquisição de capa térmica para piscina;
- ✓ Conserto de vasos sanitários do banheiro masculino público;
- ✓ Troca de disjuntores do quadro de energia da pista de caminhada;
- ✓ Reforma do pódio de premiação;
- ✓ Dedetização;
- ✓ Revisão da cadeira/elevador dos alunos PDCs da piscina;
- ✓ Confecção das borrachas internas do hidráulico da cadeira de PCDs da piscina;
- ✓ Conserto geral dos trocadores de calor da piscina;
- ✓ Troca de chuveiros e resistências dos vestiários da piscina;
- ✓ Instalação de timer na iluminação aérea;
- ✓ Conserto do piso do salão novo de ginástica (recolocação das barras de alongamento do salão).

Setembro

- ✓ Corte de grama e poda;
- ✓ Dedetização;
- ✓ Conserto do elevador da cadeirinha de PCD'S da piscina;
- ✓ Troca do "relê" trifásico de um trocador de calor;
- ✓ Aquisição de raias e bandeirolas para piscina;
- ✓ Confecção e instalação de cabideiros para os vestiários da piscina e campo de futebol;
- ✓ Troca de todo o encanamento da casa de máquinas da piscina;
- ✓ Limpeza geral de todo o encanamento de saída de água dos vestiários da piscina e casa de máquinas.

Outubro

- ✓ Corte de grama;
- ✓ Instalação de refletores;

- ✓ Confecção (reforma) do podium de premiação;
- ✓ Limpeza e manutenção das calhas do prédio principal;
- ✓ Troca de disjuntores do quiosque (quadro de energia);
- ✓ Fixação de pisos soltos na borda da piscina;
- ✓ Aquisição e instalação de interruptores de sobrepor (sistema simples) nos ventiladores do salão novo (liga/desliga);
- ✓ Confecção de tampas para as caixas de saída de água.

Novembro

- ✓ Corte de grama;
- ✓ Pintura do prédio principal;
- ✓ Troca de resistências e chuveiros os vestiários da piscina e campo de futebol;
- ✓ Troca de disjuntores no quadro de energia dos vestiários;
- ✓ Conserto da tabela da quadra de basquete;
- ✓ Conserto da tela do fundo do poliesportivo.

Dezembro

- ✓ Corte de grama;
- ✓ Dedetização;
- ✓ Pintura do prédio principal;
- ✓ Troca de disjuntores e contatoras do quadro de energia da iluminação do morro;
- ✓ Troca de chuveiro do banheiro PCD masculino da piscina;
- ✓ Substituição de lâmpadas queimadas nos salões, vestiários da piscina e campo de futebol;
- ✓ Recondicionamento dos extintores de incêndio.

Quadro 1. Resumo das ações dos meses de janeiro a dezembro de 2022

Unidade Esportiva	Corte Grama	Elétrica	Hidráulica	Pintura	Grade	Vidros	Dedetização
Centro Poliesportivo Jardim Cerejeiras	✓	✓	✓	✓	✓		✓
Centro Poliesportivo Campo dos Alemães	✓	✓	✓	✓	✓		✓
Centro Poliesportivo Altos de Santana	✓	✓	✓	✓			✓

3.8. Propor Interface com Secretaria Municipal de Saúde para Orientações da Prática Esportiva a Dependentes Químicos Atendidos na Rede Municipal de Saúde

Encaminhada em 31/08/2018 a carta C070/2018/SJD/CG a Secretaria Municipal de Saúde propondo uma parceria para realizar um projeto de orientação e intervenção com prática esportiva ao munícipe dependente químico atendido pela Rede Municipal de Saúde.

Após período de trabalho satisfatório do São José Desportivo junto ao CAPS AD (Centro de Atenção Psicossocial - Álcool e Drogas) desde 2018, os trabalhos de 2022 iniciaram no mês de fevereiro, no Ginásio de Esportes Cidade Jardim.

Durante o ano de 2022, foram realizados 407 atendimentos aos assistidos do CAPS AD, divididos mensalmente conforme tabela 5.

Vale salientar que, nos meses de janeiro e julho e parte do mês de dezembro, o Profissional de Educação Física que atua diretamente com esta atividade esteve em férias, justificando os referidos meses não apresentarem número de atendimentos, ou números inferiores aos demais meses do ano.

Tabela 5. Número de atendimentos referente a Prática Esportiva a Dependentes Químicos Atendidos na Rede Municipal de Saúde.

Nº DE ATENDIMENTOS NO PERÍODO: PRÁTICA ESPORTIVA A DEPENDENTES QUÍMICOS												
Jan	**Fev**	**Mar**	**Abr**	**Mai**	**Jun**	**Jul**	**Ago**	**Set**	**Out**	**Nov**	**Dez**	**Total**
0	5	26	32	54	59	0	54	50	66	45	16	**407**

3.9. Atualização das Informações de Divulgação das Atividades Esportivas

As atividades esportivas, de lazer e eventos de cada mês de 2022, foram atualizadas periodicamente e estiveram disponíveis para consulta no site do São José Desportivo http://www.sjdesportivo.com.br/agenda.

PROGRAMA 2 - PROGRAMA DE OPERACIONALIZAÇÃO DAS UNIDADES CENTRAIS E ASSOCIADAS E ACADEMIAS AO AR LIVRE

Esse programa visa operacionalizar as atividades esportivas e de lazer nas Unidades Centrais, Associadas e Academias ao Ar Livre do município de São José dos Campos.

As práticas esportivas são realizadas nas Academias ao Ar Livre e nos equipamentos públicos distribuídos em três grandes regiões de atuação:

- ✓ Centro Poliesportivo Altos de Santana e suas Unidades Associadas das regiões Norte/Centro/Oeste;
- ✓ Centro Poliesportivo Campo dos Alemães e suas Unidades Associadas da região Sul;
- ✓ Centro Poliesportivo Jardim Cerejeiras e suas Unidades Associadas da região Leste.

Em 2022, visando alcançar as metas propostas no Plano de Trabalho foram adotadas algumas Ações de Práticas Esportivas que são ofertadas em todas as regiões da cidade com ampla participação do munícipe, buscando democratizar o acesso à prática de atividades físicas, esportivas e de lazer às diferentes faixas etárias, demandas culturais e regionais, regiões de vulnerabilidade social, públicos especiais e pessoas com deficiência.

4. AÇÕES DE PRÁTICAS ESPORTIVAS

A prestação de contas que segue compreende 8 (oito) diferentes frentes de ação no período de 01/01/2022 a 31/12/2022, conforme descrito a seguir.

4.1. Turmas Regulares

Como forma de potencializar as práticas de atividades físicas, esportivas e de lazer no respectivo período, foi desenvolvida a ação Turmas Regulares, caracterizadas pelo atendimento realizado aos munícipes matriculados em atividades físicas em diferentes modalidades nas Unidades Esportivas e pelas Atividades de Recreação nas entidades cadastradas (Programa de Bem Com a Vida), ambas com acompanhamento e orientação de Instrutores e Profissionais de Educação Física. Os alunos com deficiência contam com o atendimento de uma equipe multiprofissional, com a presença de Fisioterapeutas, Psicólogos e Estagiários de Educação Física.

Em 2022, um total de 270.732 munícipes participaram de atividades físicas, esportivas e recreativas com acompanhamento e orientação profissional, com 2 (duas) ou 3 (três) aulas semanais e duração de 30 (trinta) minutos a 2 (duas) horas, variando de acordo com a modalidade e o público em questão.

A tabela e gráfico a seguir apresentam o resumo dos atendimentos realizados nas Turmas Regulares, durante o referido período.

Tabela 6. Número de alunos das Turmas Regulares

Nº DE ALUNOS NO PERÍODO: TURMAS REGULARES													
Região	**Jan**	**Fev**	**Mar**	**Abr**	**Mai**	**Jun**	**Jul**	**Ago**	**Set**	**Out**	**Nov**	**Dez**	**Total**
Leste	7.082	6.676	6.866	7.000	7.546	8.121	8.252	8.683	8.716	8.642	8.780	8.835	**95.199**
Norte /Centro/Oeste	4.791	4.789	5.039	5.111	5.429	5.651	5.482	5.891	6.016	6.055	5.970	5.830	**66.054**
Sul	7.564	7.726	8.285	8.597	8.642	9.008	9.157	9.784	9.820	10.192	10.368	10.336	**109.479**
Total	**19.437**	**19.191**	**20.190**	**20.708**	**21.617**	**22.780**	**22.891**	**24.358**	**24.552**	**24.889**	**25.118**	**25.001**	**270.732**

Durante o referido período, a região com maior percentual de matrículas foi a Sul, seguida pela Leste, ficando a região Norte/Centro/Oeste com o menor número de alunos matriculados.

Gráfico 7. Percentual de alunos das Turmas Regulares por mês, nas regiões.

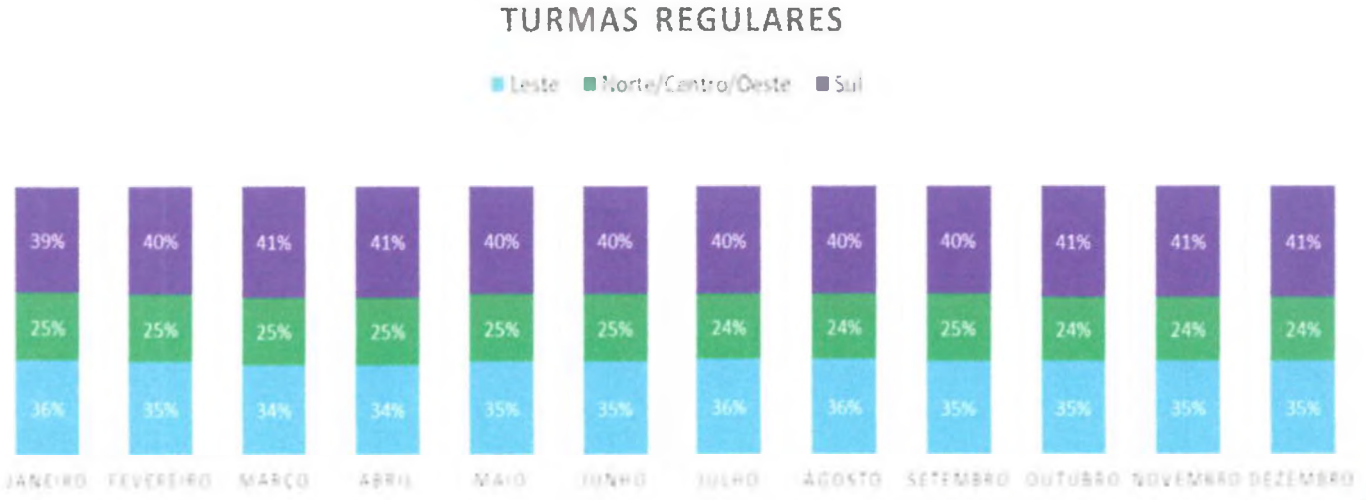

4.2. Agendamento

Como forma de democratizar e incentivar as práticas de atividades físicas, esportivas e de lazer no respectivo período, foi desenvolvida a ação Agendamento.

O agendamento é caracterizado pelo atendimento realizado aos munícipes com a oferta dos equipamentos das Unidades Esportivas e da equipe de apoio do São José Desportivo para os munícipes exercerem as atividades físicas, esportivas e de lazer em horários alternativos, como sábados, domingos e feriados.

Constitui numa rica ação interventiva para a prática saudável na hora de lazer e para adoção de um estilo de vida ativo, além de promover a socialização e convívio em comunidade e a aproximação do munícipe das outras frentes de ação oferecidas nas respectivas Unidades Esportivas.

Durante o período de 01/01/2022 a 31/12/2022 um total de 99.137 munícipes desfrutaram de práticas de atividades físicas, esportivas e recreativas nas Unidades Esportivas em suas horas de lazer. A região Sul apresentou o maior número acumulado de agendamentos no período em questão, seguido da região Leste, ficando a região Norte/Centro/Oeste com o menor número de agendamentos.

O Gráfico 8 e Tabela 7 apresentam o número de agendamentos mensal por região.

Gráfico 8. Público mensal estimado do Agendamento, por região.

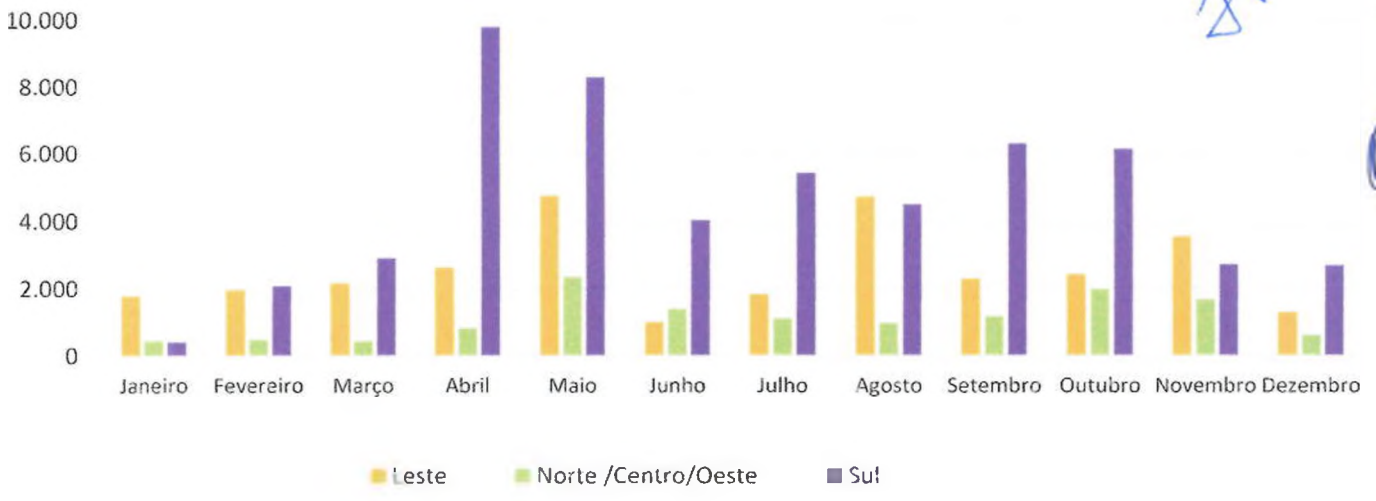

Tabela 7. Público estimado do Agendamento

PÚBLICO ESTIMADO NO PERÍODO: AGENDAMENTO													
Região	**Jan**	**Fev**	**Mar**	**Abr**	**Mai**	**Jun**	**Jul**	**Ago**	**Set**	**Out**	**Nov**	**Dez**	**Total**
Leste	1.796	1.961	2.177	2.632	4.758	994	1.833	4.720	2.306	2.430	3.542	1.296	**30.445**
Norte /Centro/Oeste	464	493	435	813	2.358	1.392	1.100	965	1.176	1.982	1.680	613	**13.471**
Sul	403	2.072	2.912	9.780	8.287	4.024	5.425	4.484	6.301	6.133	2.714	2.686	**55.221**
Total	**2.663**	**4.526**	**5.524**	**13.225**	**15.403**	**6.410**	**8.358**	**10.169**	**9.783**	**10.545**	**7.936**	**4.595**	**99.137**

4.3. Centro de Medidas e Avaliação Física – CMAF

A avaliação física é um processo que identifica as condições físicas do indivíduo, suas possíveis limitações, sendo uma ferramenta importante para verificar se os objetivos traçados para cada período de treinamento foram alcançados. Os dados coletados na avaliação física são fundamentais na elaboração do treinamento, seja para quem inicia ou para aquele que realiza exercícios físicos regularmente.

O Centro de Medidas e Avaliação Física – CMAF avalia composição corporal e postura, além dos testes neuromuscular e cardiorrespiratório, onde o munícipe pode realizar teste e reteste. Também são atendidos grupos de Ginástica, Dança e Terceira Idade, equipes do programa Atleta Cidadão e atletas que representam a cidade nas principais competições. Todas as avaliações são realizadas por Profissionais de Educação Física.

No período de 01/01/2022 a 31/12/2022 o CMAF realizou 12.838 avaliações físicas nas 3 (três) unidades (duas unidades de abrangência da região Norte/Centro/Oeste e uma unidade de abrangência da região Sul).

Durante parte do mês de dezembro, os Profissionais de Educação Física que atuam nas unidades do Centro de Medidas e Avaliação Física estiveram em férias, justificando o referido mês apresentar número de atendimentos inferior aos demais meses do ano.

A Tabela 8 apresenta os números absolutos do ano de 2022 e total de atendimentos realizados nas 3 (três) unidades do CMAF. O Gráfico 9 apresenta a divisão percentual total do ano por unidade, onde nota-se que o CMAF Sul apresentou um total de 42% dos atendimentos, o CMAF Leste atendeu 37% da demanda e o CMAF Norte foi responsável por 21% dos atendimentos.

Tabela 8. Número de atendimentos do CMAF

Nº DE ATENDIMENTOS NO PERÍODO: CMAF													
Local	**Jan**	**Fev**	**Mar**	**Abr**	**Mai**	**Jun**	**Jul**	**Ago**	**Set**	**Out**	**Nov**	**Dez**	**Total**
CMAF Leste	147	270	1.076	460	401	407	70	669	338	406	340	132	**4.716**
CMAF Norte	113	159	356	325	361	146	47	365	268	289	231	85	**2.745**
CMAF Sul	133	332	549	470	641	511	83	658	663	735	461	141	**5.377**
Total	**393**	**761**	**1.981**	**1.255**	**1.403**	**1.064**	**200**	**1.692**	**1.269**	**1.430**	**1.032**	**358**	**12.838**

Gráfico 9. Percentual do número de atendimentos

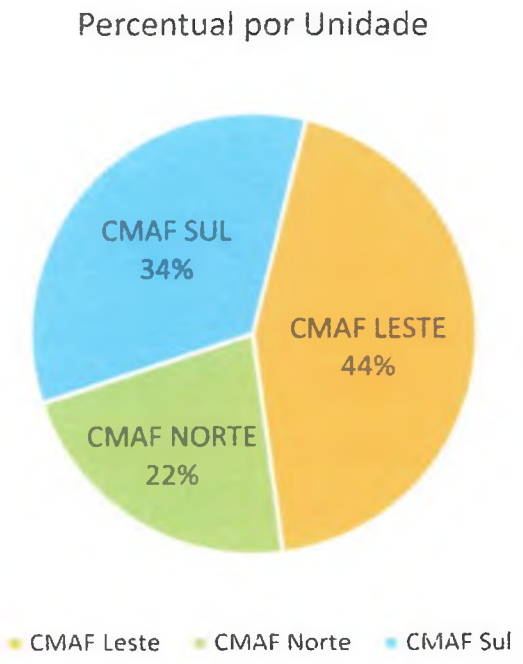

4.4. Ginástica Laboral

O Projeto de Ginástica Laboral tem como objetivo oferecer exercícios físicos no ambiente de trabalho dos órgãos de Serviço Público, promovendo a melhoria da saúde do servidor, proporcionando uma diminuição do stress físico e mental do dia a dia, com exercícios de mobilização, relaxamento, alongamento e dinâmica de grupo, proporcionando saúde e descontração ao ambiente de trabalho.

O trabalho também ajuda na prevenção de Distúrbios Osteomusculares Relacionados ao Trabalho (DORT), como dorsalgias, lombalgias, escolioses posturais, desequilíbrio

muscular, tendinites, patologias compreensivas nervosas, e ainda diminuir a incidência de vícios de postura e doenças cardiovasculares.

Fonte: Lei nº 7251 de 05 de janeiro de 2007.

Uma equipe de Profissionais de Educação Física atende de segunda à sexta feira, em aulas de 10 (dez) a 15 (quinze) minutos de duração, conforme agendamento em diferentes espaços públicos.

Vale salientar que, durante parte do mês de dezembro, as Profissionais de Educação Física que atuam na meta Ginástica Laboral, estiveram em período de férias, justificando o referido mês apresentar número de atendimentos inferior aos demais meses.

Durante o período de 01/01/2022 a 31/12/2022 foram realizados 7.572 atendimentos entre os funcionários dos seguintes locais:

- ✓ Arquivo Municipal – Parque da Cidade;
- ✓ Câmara Municipal;
- ✓ Paço Municipal;
- ✓ Secretaria de Apoio Jurídico;
- ✓ Secretaria de Esporte e Qualidade de Vida;
- ✓ Secretaria de Educação e Cidadania;
- ✓ Secretaria de Manutenção da Cidade;
- ✓ Secretaria de Proteção ao Cidadão;
- ✓ Secretaria de Mobilidade Urbana;
- ✓ Instituto de Previdência do Servidor Municipal
- ✓ Secretaria de Saúde.

Tabela 9. Número de atendimentos da Ginástica Laboral

Nº DE ATENDIMENTOS NO PERÍODO: GINÁSTICA LABORAL												
Jan	**Fev**	**Mar**	**Abr**	**Mai**	**Jun**	**Jul**	**Ago**	**Set**	**Out**	**Nov**	**Dez**	**Total**
575	575	647	577	558	755	611	601	719	677	729	548	**7.572**

4.5. Academias ao Ar Livre

As Academias ao Ar Livre são constituídas de equipamentos de ginástica organizados funcionalmente para os mais variados públicos, como forma de fomentar aos munícipes a prática de atividade física orientada por Profissionais da área de Educação Física no município de São José dos Campos.

A estrutura oferecida nas academias atende ao público das mais variadas faixas etárias a partir dos 12 anos e, nos locais onde há academias especiais, o benefício se estende a pessoas com deficiência.

As Academias ao Ar Livre oferecem 10 (dez) equipamentos de ginástica: alongador, esqui, multi-exercitador, pressão de pernas, remada sentado, rotação dupla diagonal, rotação vertical, simulador de caminhada, simulador de cavalgada e surf. Nos locais adaptados para pessoas com deficiência são oferecidos quatro aparelhos: supino, alongador, voador peitoral / dorsal e rotação dupla vertical.

Durante o ano de 2022, o São José Desportivo gerenciou as Academias ao Ar Livre distribuídas no município de São José dos Campos, onde foram oferecidas práticas de atividades físicas orientadas por Profissionais de Educação Física para os munícipes, totalizando em 237.762 atendimentos. Vale salientar que os Profissionais de Educação Física, que atuam nas Academias ao Ar Livre, estiveram em férias durante parte do mês de dezembro, justificando o referido mês apresentar número de atendimentos inferior aos demais meses do ano.

O gráfico e tabela a seguir apresentam o resumo dos atendimentos realizados nas Academias ao Ar Livre durante o referido período.

Gráfico 10. Número de atendimentos, por mês, das Academias ao Ar Livre.

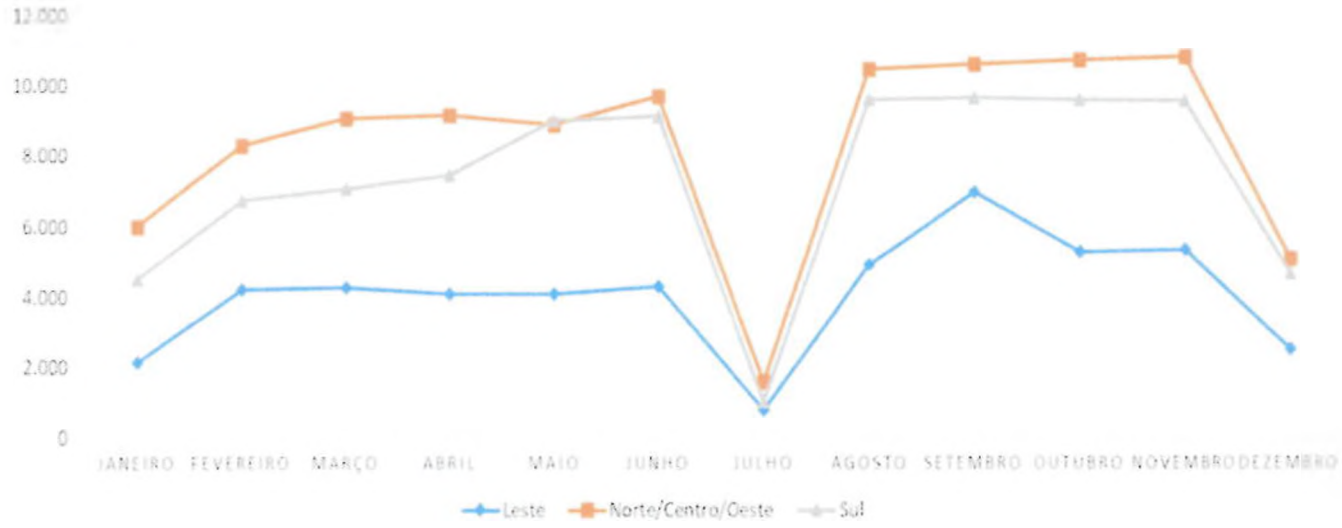

Tabela 10. Número de atendimentos das Academias ao Ar Livre

Nº DE ATENDIMENTOS NO PERÍODO: ACADEMIAS AO AR LIVRE													
Região	**Jan**	**Fev**	**Mar**	**Abr**	**Mai**	**Jun**	**Jul**	**Ago**	**Set**	**Out**	**Nov**	**Dez**	**Total**
Leste	2.154	4.220	4.284	4.099	4.100	4.298	783	4.943	6.973	5.303	5.363	2.542	**49.062**
Norte/Centro/Oeste	6.005	8.292	9.059	9.170	8.889	9.699	1.613	10.475	10.620	10.762	10.853	5.117	**100.554**
Sul	4.503	6.738	7.077	7.455	9.025	9.143	1.034	9.604	9.679	9.618	9.574	4.696	**88.146**
Total	**12.662**	**19.250**	**20.420**	**20.724**	**22.014**	**23.140**	**3.430**	**25.022**	**27.272**	**25.683**	**25.790**	**12.355**	**237.762**

4.6. Esportes Radicais

No Parque Alberto Simões são ofertados esportes radicais com acompanhamento de instrutores aos sábados, domingos e feriados nas modalidades de arvorismo, parede de escalada, tirolesa, balanço infinito e montain bike.

No Centro da Juventude a oferta de esportes radicais com acompanhamento de instrutores acontece todos os dias, incluindo sábados, domingos e feriados, nas modalidades de skate, BMX *freestyle*, patins *in line* e *scooter*.

Já no Poliesportivo Vila Tesouro, os praticantes da modalidade skate e BMX *freestyle* passaram a contar (a partir de junho) com acompanhamento de instrutores (de segunda a sexta-feira).

O público-alvo são crianças a partir de 5 anos de idade, adolescentes, adultos e idosos.

Em 2022 um total de 171.371 munícipes foram atendidos nos esportes radicais nesses 3 (três) locais.

O Gráfico 11 mostra o percentual de atendimentos mensal por unidade e o total dos 12 (doze) meses do referido ano. O Centro da Juventude absorveu no mínimo 86,0% dos atendimentos em todos os meses, tendo seu pico de atendimento em janeiro (99,8%). O Parque Alberto Simões e Poliesportivo Vila Tesouro atenderam um total 8,5% e 0,5%, respectivamente.

Gráfico 11. Percentual de atendimentos mensal e total, por unidade.

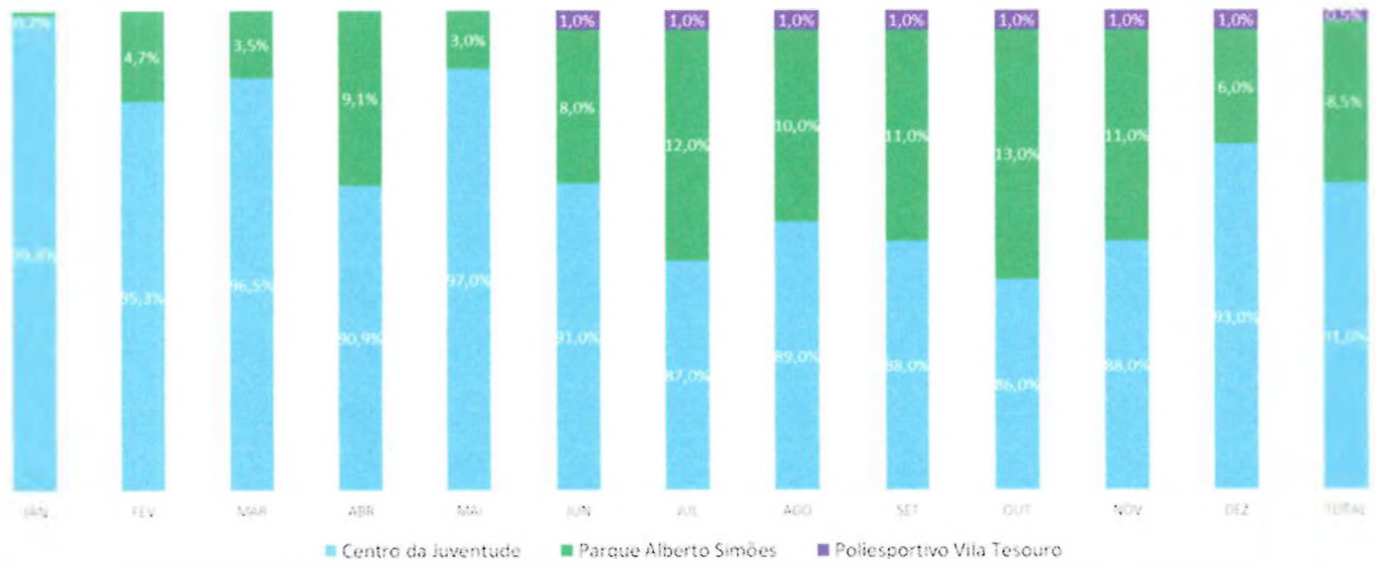

A tabela a seguir apresenta o resumo dos atendimentos realizados nos Esportes Radicais durante o referido período.

Tabela 11. Número de atendimentos dos Esportes Radicais

Nº DE ATENDIMENTOS NO PERÍODO: ESPORTES RADICAIS														
Local	**Modalidade**	**Jan**	**Fev**	**Mar**	**Abr**	**Mai**	**Jun**	**Jul**	**Ago**	**Set**	**Out**	**Nov**	**Dez**	**Total**
Centro da Juventude	Patins	3.399	2.570	3.313	4.896	4.066	4.990	6.178	7.942	7.715	7.079	8.414	8.780	**69.342**
	Skate	5.497	3.460	6.069	6.466	6.448	6.485	8.388	6.906	6.932	7.392	7.940	8.874	**80.857**
	Bike	482	423	524	423	317	481	765	600	491	460	210	581	**5.757**
Parque Alberto Simões	Arvorismo	0	171	69	307	69	486	248	0	0**	0**	0**	13	**1.363**
	Parede Escalada	0	57	139	395	139	555	625	506	407	323	458	161	**3.765**
	Tirolesa	0	0	54	439	54	0*	655	578	531	756	627	332	**4.026**
	Balanço Infinito	17	90	91	28	0	0	250	599	918	983	994	574	**4.544**
	BMX	0	0	0	0	91	116	296	115	90	158	81	81	**1.028**
Poliesportivo Vila Tesouro	Skate	0	0	0	0	0	13	50	56	67	71	85	251	**593**
	Bike	0	0	0	0	0	0	0	0	0	0	96	0	**96**
Total		**9.395**	**6.771**	**10.259**	**12.954**	**11.184**	**13.126**	**17.455**	**17.302**	**17.151**	**17.222**	**18.905**	**19.647**	**171.371**

* No mês de junho o equipamento tirolesa do Parque Alberto Simões esteve em manutenção.
** Entre os meses de setembro e novembro o equipamento Arvorismo do Parque Alberto Simões esteve em manutenção.

4.7. Recreação e Lazer

Em 2022, a ação Recreação e Lazer do São José Desportivo desenvolveu 3 (três) programas em parceria com a Divisão de Recreação e Lazer da Secretaria de Esporte e Qualidade de Vida, conforme descrição que segue.

4.7.1. Programa "Tô de Férias"

Atividade de recreação e lazer para crianças e adolescentes no período de férias escolares.

No primeiro semestre de 2022, entre os dias 17 e 21 de janeiro, o Programa "Tô de Férias" aconteceu em 14 Unidades Esportivas, sendo 13 (treze) locais com atividades aquáticas (Centro Comunitário Alto da Ponte, Centro Comunitário Vila Industrial, Centro Esportivo Jardim Morumbi, Centro Esportivo Vila Letônia, Centro Poliesportivo Altos de Santana, Centro Poliesportivo Eugênio de Melo, Centro Poliesportivo Jardim Cerejeiras, Centro Poliesportivo João do Pulo, Centro Poliesportivo São Judas Tadeu, Centro Poliesportivo Vila Tesouro, Ginásio de Esportes Vila Maria, Piscina do Jardim da Granja, Piscina do Parque Industrial) e 1 (um) local com atividades terrestres (Centro Poliesportivo Campo dos Alemães).

Segue breve resumo de atendimento do programa.

Tabela 12: Número de atendimentos Programa "Tô de Férias" (1º semestre)

Nº DE ATENDIMENTOS NO PERÍODO: PROGRAMA "TÔ DE FÉRIAS"	
Locais	**Atendimentos**
Centro Comunitário Alto da Ponte	77
Centro Comunitário Vila Industrial	158
Centro Esportivo Jardim Morumbi	324
Centro Esportivo Vila Letônia	246
Centro Poliesportivo Altos de Santana	134
Centro Poliesportivo Campo dos Alemães	430
Centro Poliesportivo Eugênio de Melo	161
Centro Poliesportivo Jardim Cerejeiras	325
Centro Poliesportivo João do Pulo	135
Centro Poliesportivo São Judas Tadeu	241
Centro Poliesportivo Vila Tesouro	239
Ginásio de Esportes Vila Maria	113
Piscina do Jardim da Granja	231
Piscina do Parque Industrial	83
Total	**2.897**

Já no segundo semestre de 2022, entre os dias 11 e 15 de julho, o Programa "Tô de Férias" aconteceu nas 3 (três) Unidades Esportivas Permissionadas (Centro Poliesportivo Altos de Santana, Centro Poliesportivo Campo dos Alemães e Centro Poliesportivo Jardim Cerejeiras).

Segue breve resumo de atendimento do programa.

Tabela 13: Número de atendimentos Programa "Tô de Férias" (2º semestre)

Nº DE ATENDIMENTOS NO PERÍODO: PROGRAMA "TÔ DE FÉRIAS"	
Locais	**Atendimentos**
Centro Poliesportivo Altos de Santana	860
Centro Poliesportivo Campo dos Alemães	1.350
Centro Poliesportivo Jardim Cerejeiras	690
Total	**2.900**

4.7.2. Programa De Bem Com a Vida

Atividades de recreação, lazer, exercícios para estimular o raciocínio, a coordenação motora e relacionamento interpessoal para usuários de entidades sociais previamente cadastradas. O trabalho é desenvolvido atualmente por 12 (doze) Profissionais de Educação Física que se dividem nos períodos da manhã e tarde.

Público-alvo: atendimento adaptado para diferentes públicos, tais como pessoas com deficiência física, intelectual, auditiva, visual, moradores de asilos, unidades de reabilitação e Casas do Idoso.

No ano de 2022 um total de 6.083 munícipes foram atendidos no programa, conforme tabela a seguir.

Tabela 14. Número de atendimentos do Programa De Bem Com a Vida

Nº DE ATENDIMENTOS NO PERÍODO: DE BEM COM A VIDA												
Jan	**Fev**	**Mar**	**Abri**	**Mai**	**Jun**	**Jul**	**Ago**	**Set**	**Out**	**Nov**	**Dez**	**Total**
0	479	457	523	523	524	524	506	549	666	666	666	**6.083**

* Período do Programa "Tô de Férias"

4.7.3. Programa Viva Melhor

Prática de atividades diversificadas para todas as faixas etárias, inclusive com ações para realizar em família, buscando proporcionar momentos de prazer e descontração, despertando o interesse por novas aptidões. Programa desenvolvido nos espaços públicos, ruas, parques, praças e Centros Esportivos aos finais de semana.

Em 2022, o programa ocorreu em 5 (cinco) oportunidades e realizou 890 atendimentos, conforme informações que segue.

Tabela 15: Número de atendimentos Programa Viva Melhor

Nº DE ATENDIMENTOS NO PERÍODO: PROGRAMA VIVA MELHOR	
Local	**Atendimentos**
Jardim Aquários	260
Centro Poliesportivo Jardim Cerejeiras	160
Centro da Juventude	250
Centro Comunitário Alto da Ponte	70
Parque Ribeirão Vermelho	150
Total	**890**

4.8. Eventos

Como forma de incentivar a prática das modalidades desenvolvidas nas respectivas Unidades Esportivas de atividades físicas, esportivas e de lazer, foi desenvolvida a ação Eventos no período em questão.

Os eventos são caracterizados pelo atendimento aos munícipes em atividades físicas em diferentes modalidades esportivas e/ou de lazer abertos para a comunidade local onde estão inseridas as Unidades Esportivas, buscando socializar as práticas e oferecer um espaço para que os alunos vivenciem as habilidades adquiridas nas turmas regulares.

No período de 01/01/2022 a 31/12/2022 um total de 41.348 pessoas participaram e prestigiaram os eventos esportivos e recreativos.

Tabela 16. Público estimado nos Eventos

PÚBLICO ESTIMADO NO PERÍODO: EVENTOS												
Jan	**Fev**	**Mar**	**Abr**	**Mai**	**Jun**	**Jul**	**Ago**	**Set**	**Out**	**Nov**	**Dez**	**Total**
0*	0*	405	1.040	2.264	3.338	0**	3.852	5.637	4.820	12.187	7.805	**41.348**

* Período sem eventos.
** Período de férias dos colaboradores que atuam diretamente com a ação Eventos.

4.8.1. Jogos Intercentros Esportivos e Festivais Internos

Eventos destinados aos alunos nas diferentes modalidades praticadas nas Unidades Esportivas. Tem como objetivo a integração e congraçamento dos alunos regularmente matriculados. Estes Torneios, Festivais e eventos em geral acontecem de maneira independente para cada modalidade, conforme breve resumo a seguir:

Março

- ✓ 12/03/2022: "Aulão" Fitness – Arena de Esportes;
- ✓ 12/03/2022: Festival de Basquetebol Sub 11 a Sub 13 – Centro Esportivo Casa do Jovem;
- ✓ 13/03/2022: Festival de Basquetebol Sub 14 a Sub 17 – Ginásio de Esportes Cidade Jardim.

Abril

- ✓ 09/04/2022: Festival de Futsal Sub 07 – Praça de Esportes Pedro Otávio;
- ✓ 10/04/2022: Festival de Futsal Sub 09 – Poliesportivo Vila Tesouro;
- ✓ 10/04/2022: Festival de Futsal Sub 09 – Centro Esportivo Vale do Sol;
- ✓ 10/04/2022: Festival de Futsal Sub 09 – Praça de Esportes Pedro Otávio;
- ✓ 10/04/2022: Festival de Natação (Região Norte) – Centro Esportivo Casa do Jovem;
- ✓ 30/04/2022: Festival de Futebol Sub 11 – Centro Esportivo Vale do Sol.

Maio

- ✓ 01/05/2022: Festival de Futebol Sub 13 – Centro Esportivo Vale do Sol;
- ✓ 14/05/2022: Festival de Voleibol Sub 12 a Sub 16 – Teatrão;
- ✓ 14/05/2022: Torneio de Judô Região Sul – Centro Comunitário Jardim Morumbi;
- ✓ 15/05/2022: Festival de Karatê – Centro Comunitário Jardim Morumbi;
- ✓ 15/05/2022: Festival Interno de Natação – Centro Esportivo Vila Maria;
- ✓ 15/05/2022: Festival de Futsal Sub 15 – Centro Esportivo Vale do Sol;
- ✓ 21/05/2022: Torneio de Judô Região Leste – Ginásio de Esportes Novo Horizonte;
- ✓ 28/05/2022: Festival de Basquetebol Sub 11 e Sub 13 – Centro Esportivo Casa do Jovem;
- ✓ 29/05/2022: Festival de Basquetebol Sub 14 a Sub 17 – Centro Esportivo Casa do Jovem.

Junho

- ✓ 04/06/2022: Festival Sparring de Boxe – Centro Poliesportivo Campo dos Alemães;
- ✓ 04/06/2022: Festival de Capoeira – Salão Comunitário Parque Interlagos;
- ✓ 04/06/2022: Festival de Futsal Sub 11 – Centro Poliesportivo João do Pulo;
- ✓ 04/06/2022: Festival de Futsal Sub 11 – Centro Poliesportivo Vila Tesouro;
- ✓ 05/06/2022: Festival de Futsal Sub 13 – Centro Esportivo Vale do Sol;

- ✓ 05/06/2022: Festival de Futsal Sub 13 – Centro Poliesportivo Vila Tesouro;
- ✓ 11/06/2022: Festival de Capoeira – Poliesportivo Altos de Santana;
- ✓ 12/06/2022: I Etapa do Intercentros de Natação – Centro Esportivo Casa do Jovem;
- ✓ 12/06/2022: Torneio de Judô Região Norte – Centro Poliesportivo Altos de Santana;
- ✓ 25/06/2022: Exame de Faixa de Karatê – Centro Esportivo Vale do Sol;
- ✓ 25/06/2022: Festival de Voleibol Sub 12 a Sub 16 – Teatrão.

Agosto

- ✓ 07/08/2022: Festival de Tênis Pré Mirim e Mirim – Centro Poliesportivo Jardim Cerejeiras;
- ✓ 13/08/2022: Festival de Futsal Sub 09 – Praça de Esportes Pedro Otávio;
- ✓ 13/08/2022: Festival de Futsal Sub 09 – Centro Poliesportivo João do Pulo;
- ✓ 13/08/2022: Festival de Taekwondo – Teatrão;
- ✓ 14/08/2022: Exame de Faixa de Taekwondo – Teatrão;
- ✓ 27/08/2022: Festival de Futebol Sub 15 – Centro Poliesportivo Jardim Cerejeiras;
- ✓ 27/08/2022: Festival de Futebol Sub 15 – Centro Comunitário Jardim Morumbi;
- ✓ 28/08/2022: Festival de Futebol Sub 13 – Centro Poliesportivo Jardim Cerejeiras;
- ✓ 28/08/2022: Festival de Natação Região Sul – Centro Poliesportivo João do Pulo.

Setembro

- ✓ 10/09/2022: Festival de Futsal Sub 13 – Centro Poliesportivo Vila Tesouro;
- ✓ 10/09/2022: Festival de Futsal Sub 13 – Centro Esportivo Vale do Sol;
- ✓ 11/09/2022: Festival de Futsal Sub 11 – Centro Poliesportivo Vila Tesouro;
- ✓ 11/09/2022: Festival de Futsal Sub 11 – Centro Esportivo Vale do Sol;
- ✓ 11/09/2022: II Etapa Intercentros de Natação – Centro Esportivo Casa do Jovem;
- ✓ 17/09/2022: Festival de Basquetebol Sub 11 e Sub 13 – Ginásio de Esportes Delmar Buffulin;
- ✓ 17/09/2022: Festival de Judô Michiharu Sogabe – Tênis Clube;
- ✓ 18/09/2022: Festival de Basquetebol Sub 15 e Sub 17 – Ginásio de Esportes Delmar Buffulin;
- ✓ 24/09/2022: Festival de Futebol Sub 09 – Centro Comunitário Alto da Ponte;

- ✓ 25/09/2022: Festival de Futebol Sub 15 – Centro Comunitário Alto da Ponte;

Outubro

- ✓ 08/10/2022: Festival de Futsal Sub 09 – Centro Poliesportivo João do Pulo;
- ✓ 08/10/2022: Festival de Futsal Sub 09 – Centro Poliesportivo Vila Tesouro;
- ✓ 16/10/2022: Festival Intercentros Sparring de Boxe – Centro Poliesportivo Campo dos Alemães;
- ✓ 16/10/2022: Festival de Voleibol Sub 12 a Sub 16 – Teatrão;
- ✓ 22/10/2022: Festival de Futebol Sub 11 – Centro Comunitário Jardim Morumbi;
- ✓ 23/10/2022: Festival de Natação Região Leste – Centro Poliesportivo Jardim Cerejeiras;
- ✓ 23/10/2022: Festival de Futsal Sub 07 – Centro Poliesportivo João do Pulo;

Novembro

- ✓ 05/11/2022: Exame de Faixa de Judô – Centro Poliesportivo João do Pulo;
- ✓ 06/11/2022: III Etapa Intercentros de Natação – Centro Esportivo Casa do Jovem;
- ✓ 13/11/2022: Festival de Bocha Adaptada – Ginásio de Esportes Delmar Buffulin;
- ✓ 19/11/2022: Festival de Voleibol Sub 12 a Sub 16 – Teatrão;
- ✓ 19/11/2022: Festival Intercentros de Jiu Jitsu – Centro Comunitário Jardim Morumbi;
- ✓ 20/11/2022: Festival Intercentros de Karatê – Centro Comunitário Jardim Morumbi;
- ✓ 20/11/2022: Encontro "Meu Mundo, Minha Paz" de Alunos PCD (Estimulação Global) – Parque da Cidade;
- ✓ 21 e 22/11/2022: Festival Interno de Basquetebol – Centro Esportivo Casa do Jovem;
- ✓ 23/11/2022: Festival Interno de Futsal – Praça de Esportes Pedro Otávio;
- ✓ 27/11/2022: Festival Intercentros de Judô – Teatrão;
- ✓ 30/11/2022: Festival Interno de Futsal – Ginásio de Esportes Delmar Buffulin.

Dezembro

- ✓ 03 e 04/12/2022: Festival de Tênis – Parque Ribeirão Vermelho;
- ✓ 04/12/2022: Troca de Cordão de Capoeira – Centro da Juventude;
- ✓ 04/12/2022: Festival Nadando Primeiro – Centro Esportivo Casa do Jovem;
- ✓ 07/12/2022: Festival Interno de Futsal – Centro Esportivo Palmeiras de São José;

- ✓ 07/12/2022: Troca de Faixa de Jiu Jitsu – Centro Poliesportivo Altos de Santana, Centro Poliesportivo João do Pulo e Centro Esportivo Vila Letônia;
- ✓ 07/12/2022: Festival Interno de Futsal – Ginásio Novo Horizonte.
- ✓ 10/12/2022: Festival Intercentros de Taekwondo – Teatrão;
- ✓ 11/12/2022: Exame de Faixa de Taekwondo – Teatrão.

4.8.2. Fitness Day

O evento, que ocorreu no dia 09/04/2022 no Centro da Juventude, contou com a participação de 350 alunos (adultos e da 3ª Idade) regularmente matriculados nas turmas regulares de ginástica e dança de diferentes Unidades Esportivas, teve como objetivo levar descontração, bem-estar, socialização e momentos de alegria e energia aos participantes, com atividades variadas das modalidades supracitadas, além do serviço de Avaliação Física da equipe do Centro de Medidas e Avaliação Física (CMAF).

4.8.3. Fitness Gold

O evento, que ocorreu no dia 14/05/2022 no Centro da Juventude, contou com a atuação de 15 Profissionais de Educação Física do São José Desportivo e a participação de 200 alunos regularmente matriculados nas turmas de Ginástica, Dança e 3ª Idade, de diferentes Unidades Esportivas, teve como objetivo levar descontração, bem-estar, socialização, momentos de alegria e energia aos participantes, com atividades variadas das modalidades supracitadas, além da busca pela promoção da qualidade de vida e da importância da atividade física para saúde dos nossos alunos.

Unidades Esportivas participantes do Fitness Gold: Centro Esportivo Casa do Jovem, Centro Esportivo Galo Branco, Centro Poliesportivo Jardim Cerejeiras, Salão Comunitário Jardim Paulista, Centro Comunitário Jardim Morumbi, Salão Paroquial Nova Michigan, Salão Paroquial Novo Horizonte, Salão Comunitário Parque Interlagos, Salão Comunitário Residencial Cambuí, Salão Vista Verde, Centro Comunitário Vila Industrial, Centro Poliesportivo Altos de Santana, Centro Esportivo Vila Maria, Parque Ecológico Sérgio Sobral, Praça de Esportes Pedro Otávio, Centro Esportivo Vale do Sol, Centro Poliesportivo Campos dos Alemães, Ginásio de Esportes Cidade Jardim, Centro Esportivo Rural São Francisco Xavier.

4.8.4. Baile de Outono

Evento promovido no dia 03/06/2022, no auditório da Secretaria de Esporte e Qualidade de Vida (das 19h30 às 21h30), visando à integração entre alunos acima de 18 anos regularmente matriculados nas Unidades Esportivas, praticantes das modalidades de Ginástica, Dança e Terceira Idade.

Para a organização do baile, 19 colaboradores do São José Desportivo atuaram em diversas funções durante o evento, que teve duração de 2 horas, e contou com uma banda que animou a noite dos 183 alunos participantes, tocando inúmeras músicas no estilo flashback.

Unidades Esportivas participantes do Baile de Outono: Centro Poliesportivo João do Pulo, Centro Poliesportivo São Judas Tadeu, Centro Poliesportivo Altos de Santana, Centro Esportivo Rural São Francisco Xavier, Centro Esportivo Vale do Sol, Centro Comunitário Vila Industrial, Centro Comunitário Jardim Morumbi, Salão Comunitário Parque Interlagos, Centro Poliesportivo Jardim Cerejeiras, Praça de Esportes Pedro Otávio, Centro de Convivência Jardim das Indústrias, Centro Poliesportivo Campos dos Alemães, Centro Esportivo Casa do Jovem, Centro da Juventude, Ginásio de Esportes Cidade Jardim, Centro Esportivo Vila Maria, Salão Comunitário Residencial Cambuí, Centro Comunitário Alto da Ponte, Salão Comunitário Jardim Paulista, Ginásio Poliesportivo Dom Pedro, Centro Poliesportivo Eugênio de Melo, Centro Esportivo Galo Branco, Salão Comunitário Residencial União, Ginásio de Esportes Delmar Buffulin.

4.8.5. Desafio Adrenalina

Evento promovido no dia 26/06/2022 (no Parque da Cidade) visando a integração e o trabalho em equipe entre alunas de 18 a 59 anos, regularmente matriculadas nas Unidades Esportivas, nas modalidades de Ginástica, Dança e Terceira Idade, onde as equipes (compostas por 10 alunas), percorrem 4,5 km com um total de 8 obstáculos, (Largada com Barreiras, Morro Adrenalina, Trincheira, Muro das Lamentações, Resgate, Força Bruta, Slackline e Corrida do Hércules).

No total, 130 (cento e trinta) alunas passaram pelos obstáculos do desafio, representando as seguintes unidades esportivas: Centro Esportivo Vale do Sol, Salão Paroquial Nova

Michigan, Centro Comunitário Alto da Ponte, Centro Poliesportivo Vila Tesouro, Ginásio de Esportes Cidade Jardim, Parque Ecológico Sérgio Sobral, Centro Esportivo Casa do Jovem, Centro Comunitário Vila Industrial, Centro Poliesportivo Altos de Santana, Centro Poliesportivo Jardim Cerejeiras, Centro Comunitário Jardim Morumbi, Centro Poliesportivo Eugênio de Melo, Centro Poliesportivo São Judas Tadeu.

4.8.6. Dia do Desafio

Evento realizado no dia 25 de maio de 2022, com o objetivo de motivar a população a prática de atividades físicas, seja para melhorar a saúde física como também mental, além de despertar, nos participantes, hábitos diários que permitam uma vida mais saudável, através de pelo menos 15 minutos de exercício físico.

Na referida data, 5.065 alunos, de diferentes unidades esportivas participaram das atividades desenvolvidas especificamente para o Dia do Desafio.

4.8.7. Festival de Modalidades para Pessoas com Deficiência (Festival Inclusivo da Paz)

O evento, promovido visando a integração e inclusão de crianças, adolescentes e adultos com deficiência, regularmente matriculados nas Unidades Esportivas, em turmas específicas para Pessoa com Deficiência das modalidades Capoeira, Dança, Futebol, Judô, Karatê, Natação, Tênis de Mesa e Taekwondo, ocorreu no dia 24/09/2022 no Centro Comunitário Vila Industrial e contou com a atuação de 43 colaboradores do São José Desportivo e a participação de 118 alunos.

Participaram do evento alunos das seguintes Unidades Esportivas: Centro Comunitário Vila Industrial, Centro Comunitário Alto da Ponte, Centro Esportivo Casa do Jovem, Centro Poliesportivo João do Pulo, Centro Comunitário Jardim Morumbi, Centro Poliesportivo Altos de Santana, Centro Poliesportivo Jardim Cerejeiras, Piscina do Jardim da Granja e Piscina do Parque Industrial.

4.8.8. Fitness Rosa

Evento promovido no dia 05/10/2022, no Centro da Juventude, visando a integração entre alunas das unidades esportivas, com foco na prevenção e diagnóstico precoce do câncer de mama.

Trata-se de uma aula de ritmos e ginástica, elaborada e ministrada por Profissionais de Educação Física do São José Desportivo, que atuam nas Unidades Esportivas na modalidade de Ginástica, Dança e Terceira Idade, com duração de 2 horas (das 19h00 às 21h00).

Número de colaboradores do São José Desportivo no evento: 29

Número de alunos participantes no evento: 600

Unidades Esportivas com alunos no evento: Centro Poliesportivo Eugênio de Melo, Centro Esportivo Galo Branco, Salão do Vista Verde, Centro Poliesportivo Jardim Cerejeiras, Salão Paroquial Nova Michigam, Centro Comunitário Vila Industrial, Centro Poliesportivo Vila Tesouro, Parque Ecológico Sérgio Sobral, Centro Poliesportivo Altos de Santana, Centro Comunitário Alto da Ponte, Centro Esportivo Casa do Jovem, Salão Comunitário Parque Interlagos, Salão Comunitário Residencial União, Ginásio Cidade Jardim, Centro Poliesportivo São Judas Tadeu, Centro Poliesportivo João do Pulo, Centro da Juventude, Centro Esportivo Vale do Sol, Salão Comunitário Residencial Cambuí, Parque Alberto Simões, Ginásio Poliesportivo Dom Pedro I, Salão Comunitário Jd. Paulista, Centro de Convivência Jd. das Indústrias, Centro Comunitário Jardim Morumbi e Centro Esportivo Vila Letônia.

4.8.9. Semana da Juventude

Evento promovido nos dias 13 e 14/10/2022, nas Unidades Esportivas, como objetivo de integrar os alunos de todas as modalidades, de cada local, participando de atividades variadas e recreativas, onde eles possam se sociabilizar.

A tabela a seguir apresenta as Unidades Esportivas e o respectivo número de alunos que estiveram envolvidos na referida ação.

Tabela 17. Número de participantes da Semana da Juventude.

SEMANA DA JUVENTUDE - 2022

UNIDADES ESPORTIVAS		Nº ALUNOS PARTICIPANTES
1	PARQUE ALBERTO SIMÕES	38
2	CENTRO COMUNITÁRIO ALTO DA PONTE	515
3	CENTRO POLIESPORTIVO ALTOS DE SANTANA	609
4	CENTRO ESPORTIVO CASA DO JOVEM	358
5	CENTRO ESPORTIVO VILA LETÔNIA	315
6	CENTRO DE CONVIVÊNCIA JARDIM DAS INDUSTRIAS	93
7	GRÊMIO RECREATIVO JARDIM DAS INDUSTRIAS	70
8	CENTRO ESPORTIVO RURAL SÃO FRANCISCO XAVIER	24
9	CENTRO ESPORTIVO VILA MARIA	325
10	CENTRO POLIESPORTIVO JARDIM CEREJEIRAS	698
11	PARQUE ECOLÓGICO SÉRGIO SOBRAL (SANTA INÊS)	241
12	CENTRO COMUNITÁRIO VILA INDUSTRIAL	470
13	CENTRO POLIESPORTIVO VILA TESOURO	272
14	PISCINA DO JARDIM DA GRANJA	244
15	GINÁSIO DE ESPORTES NOVO HORIZONTE	369
16	SALÃO DO VISTA VERDE	120
17	QUADRA DE ESPORTES JARDIM MOTORAMA	161
18	CENTRO POLIESPORTIVO EUGÊNIO DE MELO	520
19	CENTRO ESPORTIVO GALO BRANCO	190
20	PRAÇA DE ESPORTES JARDIM DA FLORES	21
21	CENTRO POLIESPORTIVO CAMPOS DOS ALEMÃES	159
22	CENTRO COMUNITÁRIO JARDIM MORUMBI	340
23	CENTRO POLIESPORTIVO SÃO JUDAS TADEU	328
24	CENTRO ESPORTIVO VALE DO SOL	316
25	GINÁSIO POLIESPORTIVO DOM PEDRO I	220
26	GINÁSIO DE ESPORTES CIDADE JARDIM	218
27	GINÁSIO DE ESPORTES DELMAR BUFFULIN	180
28	CENTRO ESPORTIVO PALMEIRA DE SÃO JOSÉ	26
29	PRAÇA DE ESORTES DOUTOR PEDRO OTÁVIO	331
30	PISCINA DO PARQUE INDUSTRIAL	311
31	PISCINA DO JARDIM SATÉLITE	167
32	SALÃO COMUNITÁRIO PARQUE INTERLAGOS	75
33	SALÃO COMUNITÁRIO RESIDENCIAL UNIÃO	40
34	RECREAÇÃO E LAZER	144
TOTAL		8.508

4.8.10. Olimpíada Recreativa Esportiva Especial – OREE

O evento tem como objetivo promover a integração de pessoas com deficiência das entidades atendidas pela equipe de Profissionais de Educação Física da Recreação e Lazer, ou não, pelo Programa De Bem com a Vida e estimular a solidariedade das pessoas com deficiência através do ideal olímpico.

Em 2022 o referido evento ocorreu entre os dias 08 e 12 de novembro, e contou com a participação de 891 atletas e teve um público estimado de 755 pessoas.

Segue a programação do OREE:

- Abertura Oficial e Festival de Dança – Sesc
- Voleibol – Sesc
- Jogos de Mesa, Bocha e Futsal – Centro da Juventude e SESC
- Atividades Recreativas – Centro da Juventude
- Lutas – Sesc

4.8.11. Mostra de Ginástica, Dança e Terceira Idade

Nessa edição a XXIV Mostra de Ginástica, Dança e Terceira Idade teve como tema "Dancing Rock" e aconteceu no mês de novembro (18, 19, 20, 25, 26 e 27/11/2022) no Teatro Municipal, com ingressos gratuitos e sessões às 18h30 e 20h30 (sextas e sábados) e às 17h00 e 19h00 (domingos).

Organizado com o objetivo de propiciar aos alunos praticantes destas modalidades a oportunidade de apresentar coreografias elaboradas por Profissionais de Educação Física a seus amigos, familiares e ao público em geral, o evento contou com o apoio de 80 colaboradores do São José Desportivo e cerca de 1.000 alunos que se apresentaram para um público de aproximadamente 5.191 pessoas.

4.8.12. Mostra de Esportes para Pessoas com Deficiência

Evento promovido no dia 27/11/2022, no Poliesportivo Altos de Santana, que buscou difundir e apresentar a prática do esporte como agente de inclusão na vida das Pessoas com Deficiência, oportunizando o conhecimento, prática (vivência) e interação com atletas e profissionais de cada modalidade.

O referido evento contou com a participação de 32 colaboradores do São José Desportivo, 205 alunos e um público total de 380 pessoas.

Além da participação de alunos das Unidades Esportivas Centro Comunitário Vila Industrial, Piscina do Jardim da Granja, Piscina do Parque Industrial, Centro Poliesportivo Altos de

Santana e Centro Poliesportivo Jardim Cerejeiras, o evento contou com a participação de 2 entidades convidadas (Associação das Pessoas Portadoras de Deficiência e Instituto Athlon.

Segue relação de modalidades apresentadas no evento:

- Atletismo
- Bocha Adaptada
- Canoagem
- Capoeira
- Goalball
- Judô
- Karatê
- Natação
- Parabadminton
- Tênis de Mesa
- Vôlei Sentado

4.8.13. Mostra de Ginástica Rítmica

O evento, que ocorreu no dia 03/12/2019, contou com a apresentação de 300 alunas regularmente matriculadas na modalidade e teve como objetivo integrar as alunas das Unidades Esportivas e apresentar o trabalho desenvolvido ao longo do ano de 2022, pelas Profissionais de Educação Física. Cerca de 3.000 pessoas prestigiaram as apresentações, que aconteceram no Ginásio do Teatrão.

Ao todo, 26 colaboradores do São José Desportivo atuaram no evento, que contou com a participação de alunos das seguintes unidades esportivas: Centro Esportivo Galo Branco, Centro Poliesportivo Vila Tesouro, Centro de Convivência Jardim das Indústrias, Centro Esportivo Vila Letônia, Centro Poliesportivo Campos dos Alemães, Ginásio de Esportes Novo Horizonte, Praça de Esporte Dr. Pedro Otávio e Centro Esportivo Palmeiras de São José.

4.8.14. Premiação do Ranking de Natação

Durante o ano de 2022 foram realizadas 3 etapas do Circuito Intercentros de Natação, onde em cada prova o aluno é classificado de acordo com os tempos alcançados, o que gera uma pontuação. Ao término das três etapas temos o resultado final com a somatória geral de pontos por aluno, por categoria, onde os três primeiros classificados por categoria recebem um troféu (1° lugar, 2° lugar e 3°lugar), nesta Cerimônia Premiação Ranking Natação 2022.

O evento que aconteceu no dia 06/12/2022, no auditório do Centro da Juventude, das 18h00 às 21h30, contou com a participação de 42 colaboradores do São José Desportivo e um público de 340 pessoas.

No total, 120 alunos foram premiados no referido evento.

4.8.15. Festival de Ginástica Artística

O evento que ocorreu no dia 11/12/2022, no Centro Esportivo Casa do Jovem, contou com a participação de 13 colaboradores do São José Desportivo, 61 alunos, regularmente matriculadas na modalidade e um público estimado de 250 pessoas, teve como objetivo apresentar o trabalho desenvolvido ao longo do ano, pelos Profissionais de Educação Física, junto as alunas, e a integração das mesmas.

Participaram do referido evento alunas das Unidades Esportivas Centro Esportivo Casa do Jovem e Centro Poliesportivo Jardim Cerejeiras.

5. MODALIDADES DESENVOLVIDAS

Segundo o Edital de Chamamento Público nº 001/SEQV/2017 e adequação realizada no Plano de Trabalho referente a modalidades esportivas ofertadas e metas de atendimento, segue prestação de contas (quantitativas e qualitativas) e distribuição dos números referente ao ano de 2022 (divididos por quadrimestre), bem como a meta de cada modalidade, conforme tabelas a seguir.

Tabela 18. Número de atendimentos, por modalidade (1º Quadrimestre)

Seq	Modalidade	Capacidade	Meta mensal	Janeiro		Fevereiro		Março		Abril		TOTAL QUADRIMESTRE
				N° de alunos	Meta x Atend.	N° de alunos	Meta x Atend.	N° de alunos	Meta x Atend.	N° de alunos	Meta x Atend.	
1	Academia ao Ar Livre		24.000	12.662	53%	19.250	80%	20.420	85%	20.724	86%	**73.053**
2	Ballet	20	14	19	136%	19	136%	16	114%	17	121%	**71**
3	Basquetebol	675	473	415	88%	470	99%	428	90%	463	98%	**1.776**
4	Beach Tênis *	90	45									
5	Bocha PCD	48	34	35	103%	39	115%	35	103%	35	103%	**144**
6	Boxe	370	222	157	71%	183	82%	217	98%	289	130%	**846**
7	Boxe Chinês	165	99	45	45%	72	73%	76	77%	82	83%	**275**
8	Capoeira	340	170	148	87%	142	83%	208	122%	213	125%	**711**
9	Capoeira PCD	10	7	9	128%	9	128%	9	128%	9	128%	**36**
10	CMAF		1.000	393	39%	761	76%	1.981	198%	1.255	125%	**4.390**
11	Condicionamento Físico	450	225	255	113%	264	117%	259	115%	254	113%	**1.032**
12	Corrida / Caminhada	440	308	255	83%	274	89%	268	87%	286	93%	**1.083**
13	Dança	290	203	168	83%	172	85%	152	75%	165	81%	**567**
14	Dança de Salão	105	70	80	114%	106	151%	109	156%	120	171%	**415**
15	Dança do Ventre	125	100	59	59%	47	47%	66	66%	88	88%	**260**
16	Esportes Rad. Centro Juventude			9.378		6.453		9.906		11.785		**37.522**
17	Esportes Rad. Pq. Alberto Simões			17		318		353		1.169		**1.857**
18	Futebol	2.340	1.404	845	60%	815	58%	991	70%	1.087	77%	**3.738**
19	Futsal	3.100	1.860	1.529	82%	1.555	83%	1.658	89%	1.689	91%	**6.431**
20	Ginástica	4.510	3.608	2.749	76%	2.705	74%	2.719	75%	2.755	76%	**10.928**
21	Ginástica 3ª idade	825	578	813	140%	672	116%	774	134%	795	137%	**3.054**
22	Ginástica Artística	108	76	50	66%	57	75%	64	84%	33	43%	**204**
23	Ginástica Laboral		550	575	104%	575	104%	647	117%	577	105%	**2.374**

Seq	Modalidade	Capacidade	Meta mensal	Janeiro		Fevereiro		Março		Abril		TOTAL QUADRIMESTRE
				N° de alunos	Meta x Atend.	N° de alunos	Meta x Atend.	N° de alunos	Meta x Atend.	N° de alunos	Meta x Atend.	
24	Ginástica Rítmica	480	336	277	82%	239	71%	219	65%	195	58%	**930**
25	Handebol	75	45	14	31%	30	66%	31	69%	31	69%	**106**
26	Hidroginástica	2.660	2.128	2.355	110%	2.379	112%	2.406	113%	2.468	116%	**9.608**
27	Hóquei	40	20	9	45%	11	55%	13	65%	13	65%	**46**
28	Jazz	1.385	970	539	55%	505	52%	441	45%	493	51%	**1.978**
29	Jiu Jitsu	290	145	44	30%	43	29%	59	40%	67	46%	**213**
30	Judô	1.880	1.128	1.048	93%	996	88%	963	85%	989	87%	**3.996**
31	Karatê	195	98	63	64%	87	89%	59	60%	72	73%	**281**
32	Natação	6.315	5.052	5.135	101%	4.859	96%	5.294	105%	5.351	106%	**20.639**
33	Natação PCD	163	130	91	70%	127	97%	99	76%	86	66%	**403**
34	Projeto Caminhar na ATI **											
35	Psicomotricidade	60	30	47	156%	45	150%	79	263%	67	223%	**238**
36	Ritmos	978	685	690	101%	819	119%	941	137%	851	124%	**3.301**
37	Sapateado	100	80	63	79%	68	85%	54	67%	59	73%	**244**
38	Taekwondo	1.565	783	715	91%	655	83%	729	93%	753	96%	**2.852**
39	Taekwondo PCD	10	7	9	128%	9	128%	6	86%	3	43%	**27**
40	Tênis de Campo	420	210	178	85%	188	89%	175	83%	203	96%	**744**
41	Voleibol	825	413	439	106%	442	107%	504	122%	549	133%	**1.934**
42	Voleibol Adaptado	165	116	90	77%	88	76%	69	59%	78	67%	**325**
	TOTAL	**31.617**	**47.422**	**42.462**	**89%**	**46.548**	**98%**	**53.497**	**113%**	**56.218**	**118%**	**198.725**

* Modalidade com turmas em formação.

** Projeto com previsão de retomada para maio ou junho.

Tabela 19. Número de atendimentos, por modalidade (2º Quadrimestre)

Seq	Modalidade	Capacidade	Meta mensal	Maio		Junho		Julho		Agosto		TOTAL QUADRIMESTRE
				N° de alunos	Meta x Atend.	N° de alunos	Meta x Atend.	N° de alunos	Meta x Atend.	N° de alunos	Meta x Atend.	
1	Academia ao Ar Livre		24.000	22.014	92%	23.140	96%	3.430	14%	25.022	104%	**73.606**
2	Ballet	20	14	21	150%	22	157%	21	150%	24	171%	**88**
3	Basquetebol	700	490	444	90%	478	97%	510	104%	559	114%	**1.991**
4	Beach Tênis *	90	45									
5	Bocha PCD	48	34	35	103%	35	103%	35	103%	36	106%	**141**
6	Boxe	370	222	259	116%	248	112%	294	132%	281	126%	**1.082**
7	Boxe Chinês	165	99	77	78%	83	84%	87	88%	98	99%	**345**
8	Capoeira	340	170	201	118%	235	138%	230	135%	242	142%	**908**
9	Capoeira PCD	10	7	6	86%	9	128%	9	128%	9	128%	**33**
10	CMAF		1.000	1.403	140%	1.064	106%	200	20%	1.692	169%	**4.359**
11	Condicionamento Físico	425	212	280	133%	290	137%	299	141%	321	151%	**1.190**
12	Corrida / Caminhada	440	308	287	93%	296	96%	297	96%	321	104%	**1.201**
13	Dança	290	203	151	74%	143	70%	143	70%	140	69%	**577**
14	Dança de Salão	105	70	115	164%	118	168%	133	190%	149	212%	**515**
15	Dança do Ventre	125	100	77	77%	78	78%	81	81%	52	52%	**288**
16	Esportes Rad. Centro Juventude			10.831		11.956		15.331		15.448		**53.566**
17	Esportes Rad. Pq. Alberto Simões			353		1.157		2.074		1.798		**5.382**
18	Esportes Rad. Vila Tesouro***					13		50		56		**119**
19	Futebol	2.370	1.422	1.250	88%	1.337	94%	1.346	94%	1.389	97%	**5.322**
20	Futsal	3.175	1.905	1.675	88%	1.815	95%	1.856	97%	2.049	107%	**7.395**
21	Ginástica	4.510	3.608	3.017	83%	3.161	87%	3.263	90%	3.397	94%	**12.838**
22	Ginástica 3ª idade	825	578	901	156%	974	168%	912	157%	970	168%	**3.757**

Seq	Modalidade	Capacidade	Meta mensal	Maio		Junho		Julho		Agosto		TOTAL QUADRIMESTRE
				N° de alunos	Meta x Atend.	N° de alunos	Meta x Atend.	N° de alunos	Meta x Atend.	N° de alunos	Meta x Atend.	
23	Ginástica Artística	108	76	47	62%	62	81%	54	71%	82	108%	**245**
24	Ginástica Laboral		550	558	101%	755	137%	611	111%	601	109%	**2.525**
25	Ginástica Rítmica	600	420	282	67%	338	80%	364	86%	358	85%	**1.342**
26	Handebol	100	60	28	46%	20	33%	21	35%	25	41%	**94**
27	Hidroginástica	2.660	2.128	2.408	113%	2.442	115%	2.432	114%	2.561	120%	**9.843**
28	Hóquei	20	10	14	140%	15	150%	15	150%	13	130%	**57**
29	Jazz	1.385	970	533	55%	582	60%	585	60%	815	84%	**2.515**
30	Jiu Jitsu	290	145	80	55%	86	59%	102	70%	106	73%	**374**
31	Judô	1.880	1.128	1.017	90%	1.118	99%	1.098	97%	1.164	103%	**4.397**
32	Karatê	195	98	78	79%	82	83%	87	88%	103	105%	**350**
33	Natação	6.315	5.052	5.274	104%	5.440	107%	5.453	108%	5.542	109%	**21.709**
34	Natação PCD	163	130	89	68%	87	67%	86	66%	85	65%	**347**
35	Projeto Caminhar na ATI **											
36	Psicomotricidade	60	30	64	213%	66	220%	67	223%	56	186%	**253**
37	Ritmos	978	685	1.021	149%	1.106	161%	950	138%	1.118	163%	**4.195**
38	Sapateado	100	80	66	82%	67	83%	67	83%	67	83%	**267**
39	Taekwondo	1.625	812	896	110%	944	116%	979	120%	1.028	126%	**3.847**
40	Taekwondo PCD	10	7	3	44%	3	44%	3	44%	3	44%	**12**
41	Tênis de Campo	420	210	277	132%	291	138%	291	138%	315	150%	**1.174**
42	Voleibol	925	462	561	121%	610	132%	622	134%	781	169%	**2.574**
43	Voleibol Adaptado	165	116	80	69%	99	85%	99	85%	99	85%	**377**
	TOTAL	**32.007**	**47.656**	**56.773**	**119%**	**60.865**	**128%**	**44.587**	**93%**	**68.975**	**145%**	**231.200**

* Modalidade com turmas em formação.

** Projeto aguardando parecer da Secretaria de Saúde para retomada.

*** Passou a oferecer atendimento com Instrutores de Esportes Radicais no mês de junho.

Tabela 20. Número de atendimentos, por modalidade (3º Quadrimestre)

Seq	Modalidade	Capacidade	Meta mensal	Setembro		Outubro		Novembro		Dezembro		TOTAL QUADRIMESTRE
				N° de alunos	Meta x Atend.	N° de alunos	Meta x Atend.	N° de alunos	Meta x Atend.	N° de alunos	Meta x Atend.	
1	Academia ao Ar Livre		24.000	27.272	114%	25.683	108%	25.790	107%	12.355	51%	**91.100**
2	Ballet	20	14	33	236%	35	250%	35	250%	37	264%	**140**
3	Basquetebol	700	490	541	110%	537	109%	524	107%	571	116%	**2.173**
4	Beach Tênis *	90	45									
5	Bocha PCD	48	34	33	97%	38	112%	44	129%	44	129%	**159**
6	Boxe	370	222	242	109%	253	114%	264	119%	237	107%	**996**
7	Boxe Chinês	165	99	89	90%	94	95%	96	97%	96	97%	**375**
8	Capoeira	340	170	257	151%	250	147%	287	169%	276	162%	**1.070**
9	Capoeira PCD	10	7	9	128%	9	128%	9	128%	9	128%	**36**
10	CMAF		1.000	1.269	127%	1.430	143%	1.032	103%	358	36%	**4.089**
11	Condicionamento Físico	425	212	337	159%	346	163%	360	170%	365	172%	**1.408**
12	Corrida / Caminhada	440	308	323	105%	328	106%	303	98%	320	104%	**1.274**
13	Dança	290	203	145	71%	147	72%	179	88%	146	72%	**617**
14	Dança de Salão	105	70	131	187%	145	207%	135	193%	134	191%	**545**
15	Dança do Ventre	125	100	59	59%	62	62%	59	59%	74	74%	**254**
16	Esportes Rad. Centro Juventude			15.138		14.931		16.564		18.235		**64.868**
17	Esportes Rad. Pq. Alberto Simões			1.946		2.220		2.160		1.161		**7.487**
18	Esportes Rad. Vila Tesouro			67		71		181		251		**570**
19	Futebol	2.370	1.422	1.471	103%	1.514	106%	1.545	108%	1.569	110%	**6.099**
20	Futsal	3.175	1.905	2.020	106%	2.086	109%	2.151	113%	2.085	109%	**8.342**
21	Ginástica	4.510	3.608	3.412	94%	3.377	93%	3.545	98%	3.490	97%	**13.824**
22	Ginástica 3ª idade	825	578	1.008	174%	1.044	181%	1.043	180%	1.052	182%	**4.147**

Seq	Modalidade	Capacidade	Meta mensal	Setembro		Outubro		Novembro		Dezembro		TOTAL QUADRIMESTRE
				N° de alunos	Meta x Atend.	N° de alunos	Meta x Atend.	N° de alunos	Meta x Atend.	N° de alunos	Meta x Atend.	
23	Ginástica Artística	108	76	86	113%	88	116%	82	107%	82	107%	**338**
24	Ginástica Laboral		550	719	131%	677	123%	729	132%	548	99%	**2.673**
25	Ginástica Rítmica	600	420	369	88%	446	106%	449	107%	405	96%	**1.669**
26	Handebol	100	60	27	45%	31	51%	32	53%	32	53%	**122**
27	Hidroginástica	2.660	2.128	2.527	119%	2.648	124%	2.682	126%	2.682	126%	**10.539**
28	Hóquei	20	10	13	130%	14	140%	15	150%	15	130%	**57**
29	Jazz	1.385	970	828	85%	814	84%	813	83%	800	82%	**3.255**
30	Jiu Jitsu	290	145	130	89%	130	89%	137	94%	143	98%	**540**
31	Judô	1.880	1.128	1.235	109%	1.316	116%	1.282	113%	1.285	114%	**5.118**
32	Karatê	195	98	119	121%	117	119%	119	121%	125	127%	**480**
33	Natação	6.315	5.052	5.325	105%	5.414	107%	5.515	109%	5.463	108%	**21.717**
34	Natação PCD	163	130	156	120%	155	119%	92	71%	161	124%	**564**
35	Projeto Caminhar na ATI **					45		67		19		**131**
36	Psicomotricidade	60	30	78	260%	50	116%	56	186%	53	176%	**237**
37	Ritmos	978	685	1.246	182%	1.178	172%	1.010	147%	997	145%	**4.431**
38	Sapateado	100	80	70	87%	71	89%	72	90%	72	90%	**285**
39	Taekwondo	1.625	812	1.040	128%	1.011	124%	1.037	128%	1.028	126%	**4.116**
40	Taekwondo PCD	10	7	2	28%	2	28%	4	57%	4	57%	**12**
41	Tênis de Campo	420	210	325	155%	296	137%	304	144%	305	145%	**1.230**
42	Voleibol	925	462	767	166%	746	161%	760	164%	766	165%	**3.039**
43	Voleibol Adaptado	165	116	99	85%	97	83%	78	67%	78	67%	**352**
	TOTAL	**32.007**	**47.656**	**70.963**	**149%**	**69.946**	**147%**	**71.641**	**150%**	**57.928**	**121%**	**270.478**

* Modalidade com turmas em formação.

** Projeto retomado a partir do mês de outubro.

5.1. Número de Alunos

No ano de 2022, foram realizados um total de 700.403 atendimentos, que compreende o somatório das Turmas Regulares, CMAF, Ginástica Laboral, Academias ao Ar Livre e Esportes Radicais. Esse número não compreende o público estimado de Agendamento, Eventos e os programas da divisão de Recreação e Lazer.

Os atendimentos dos meses de janeiro (42.462), fevereiro (46.548), março (53.497) e abril (56.218), mostram a crescente nos números e identificam que a meta mensal total foi alcançada nos meses de março e abril.

Outro ponto, referente aos números apresentados na Tabela 18, corresponde a meta mensal de cada modalidade, ela foi alcançada em 13 (treze) modalidades no mês de janeiro, 12 (doze) modalidades no mês de fevereiro, 14 (quatorze) modalidades no mês de março e 15 (quinze) modalidades no mês de abril.

No primeiro quadrimestre de 2022, referente as Turmas Regulares, foram realizados 79.526 atendimentos, conforme apresentado na Tabela 6 (janeiro 19.473, fevereiro 19.191, março 20.190 e dezembro 20.708).

Já os atendimentos dos meses de maio (56.773), junho (60.865) e agosto (68.975) mostram a crescente nos números e identificam que a meta mensal total foi alcançada nos referidos meses. Apenas no mês de julho (44.587) a meta não foi alcançada, porém, vale salientar que, durante grande parte do sétimo mês de 2022, os colaboradores que atuam diretamente com as modalidades apresentadas na Tabela 19, estiveram em período de férias, justificando a diminuição no atendimento no referido mês.

Ainda referente aos números apresentados na Tabela 19, corresponde a meta mensal de cada modalidade, ela foi alcançada em 17 (dezessete) modalidades nos meses de maio e julho, 18 (dezoito) modalidades no mês de junho e 25 (vinte e cinco) modalidades no mês de agosto. Vale ressaltar que, comparado ao relatório do primeiro quadrimestre de 2022, os números de atendimento apresentam grande evolução, fato este que pode ser observado também pelo número de modalidades que alcançaram suas respectivas metas mensais de atendimento.

No segundo quadrimestre de 2022, referente as Turmas Regulares, foram realizados 91.646 atendimentos, conforme apresentado na Tabela 6 (maio 21.617, junho 22.780, julho 22.891 e agosto 24.358), números também superiores aos apresentados no primeiro quadrimestre de 2022.

No que diz respeito aos atendimentos dos meses de setembro (70.963), outubro (69.946) e novembro (71.641) de 2022 mostram a crescente nos números de atendimentos, comparado aos oito primeiros meses do ano. Com relação aos atendimentos do mês de dezembro (57.928), ele esteve inferior aos demais meses do quadrimestre devido aos colaboradores que atuam diretamente com as modalidades apresentadas na Tabela 20 estarem em férias, em parte do referido mês. Mesmo assim, em todos os meses do quadrimestre, a meta mensal total foi alcançada.

Referente aos números apresentados na Tabela 20, ela apresenta também a meta mensal de cada modalidade, que foi alcançada em 26 (vinte e seis) modalidades no mês de setembro, 28 (vinte e oito) modalidades no mês de outubro, 26 (vinte e seis) modalidades no mês de novembro e 24 (vinte e quatro) modalidades no mês de dezembro. Vale ressaltar que, comparado ao relatório do segundo quadrimestre de 2022, os números de atendimento apresentam grande evolução, fato este que pode ser observado também pelo número de modalidades que alcançaram suas respectivas metas mensais de atendimento.

No terceiro quadrimestre de 2022, referente as Turmas Regulares, foram realizados 99.560 atendimentos, conforme apresentado na Tabela 6 (setembro 24.552, outubro 24.889, novembro 25.118 e dezembro 25.001), números também superiores aos apresentados no segundo quadrimestre de 2022.

5.2. Plano de Aula/Protocolo de Atendimento

Considerando o planejamento como elemento indispensável ao bom andamento das atividades, no início desse contrato foi elaborado o caderno de Plano de Aula/Protocolo de Atendimento para melhor organização e controle do conteúdo desenvolvido nas diferentes modalidades, pelos Profissionais de Educação Física, Instrutores de Lutas, Psicólogos e Fisioterapeutas.

Um ponto que merece destaque sobre o Plano de Aula/Protocolo de Atendimento diz respeito a ser uma ferramenta que minimiza o problema de aulas improvisadas, o que é extremamente prejudicial a qualidade do trabalho, visando coibir atividades que sejam desenvolvidas sem o devido critério e/ou de forma desorganizada.

Durante o ano de 2022, este material foi observado pela coordenação regional da São José Desportivo e pelos coordenadores das Unidades Esportivas, visando acompanhar o planejamento e execução do trabalho dos profissionais, observando as metodologias de treinamento que foram utilizadas em cada modalidade.

Bons planejamentos passam por itens como atualização periódica, clareza, objetividade, conhecimento técnico, busca por diferentes referências e articulação entre teoria e prática, alinhados a utilização de boas metodologias na aplicação do conteúdo.

Vale salientar que este material identifica possíveis dúvidas na área do treinamento e das diretrizes para capacitações pontuais e diretivas, visando a normatização e aprimoramento do trabalho.

O caderno de Plano de Aula/Protocolo de Atendimento de 2022 foi atualizado, impresso e entregue aos Profissionais de Educação Física, Instrutores de Lutas, Psicólogos e Fisioterapeutas na primeira reunião geral do ano (24/01/2022 no auditório do Centro da Juventude). Os colaboradores das funções supracitadas, que iniciaram os trabalhos após a data supracitada, receberam o referido material, com as devidas orientações de como proceder para com relação ao planejamento das aulas, em seu primeiro dia de atuação, dos coordenadores de modalidade do São José Desportivo.

5.3. Pesquisa de Satisfação

Este índice visa avaliar o percentual de satisfação dos munícipes inscritos e/ou frequentadores das modalidades oferecidas pelas Unidades Esportivas, Academias ao Ar Livre e CMAF do município, considerando os índices "Ótimo" e "Bom" como satisfeitos.

Para a referida pesquisa foram considerados os seguintes índices para mensurar a percepção de satisfação do usuário avaliado:

- ✓ Ótimo: 9 e 10;

- ✓ Bom: 7 e 8;
- ✓ Regular: 5 e 6;
- ✓ Ruim: 3 e 4;
- ✓ Péssimo: 1 e 2.

As tabelas a seguir apresentam os dados tabulados referente a Pesquisa de Satisfação de 2022, por quadrimestre.

Tabela 21. Pesquisa de Satisfação, por modalidade (1º Quadrimestre)

Seq.	Modalidade	Ótimo (9-10)	Bom (7-8)	Regular (5-6)	Ruim (3-4)	Péssimo (1-2)	Ótimo + Bom
1	Academia ao Ar Livre	94%	6%	0%	0 %	0%	100%
2	Ballet	100%	0%	0%	0%	0%	100%
3	Basquetebol	85%	15%	0%	0%	0%	100%
4	Beach Tênis *						
5	Bocha PCD	100%	0%	0%	0%	0%	100%
6	Boxe	97%	3%	0%	0%	0%	100%
7	Boxe Chinês	97%	3%	0%	0%	0%	100%
8	Capoeira	82%	18%	0%	0%	0%	100%
9	Capoeira PCD	100%	0%	0%	0%	0%	100%
10	CMAF	95%	5%	0%	0%	0%	100%
11	Corrida / Caminhada	87%	13%	0%	0%	0%	100%
12	Condicionamento Físico	92%	8%	0%	0%	0%	100%
13	Dança	91%	9%	0%	0%	0%	100%
14	Dança de Salão	96%	4%	0%	0%	0%	100%
15	Dança do Ventre	96%	4%	0%	0%	0%	100%
16	Esp. Radicais Centro Juventude						
17	Esp. Radicais Pq. Alberto Simões						
18	Futebol	87%	13%	0%	0%	0%	100%
19	Futsal	86%	14%	0%	0%	0%	100%
20	Ginástica	93%	7%	0%	0%	0%	100%
21	Ginástica 3ª idade	93%	7%	0%	0%	0%	100%
22	Ginástica Artística	78%	22%	0%	0%	0%	100%
23	Ginástica Laboral						
24	Ginástica Rítmica	98%	2%	0%	0%	0%	100%

Seq.	Modalidade	Ótimo (9-10)	Bom (7-8)	Regular (5-6)	Ruim (3-4)	Péssimo (1-2)	Ótimo + Bom
25	Handebol	100%	0%	0%	0%	0%	100%
26	Hidroginástica	86%	14%	0%	0%	0%	100%
27	Hóquei	67%	33%	0%	0%	0%	100%
28	Jazz	94%	6%	0%	0%	0%	100%
29	Jiu Jitsu	91%	9%	0%	0%	0%	100%
30	Judô	90%	9%	1%	0%	0%	99%
31	Karatê	94%	6%	0%	0%	0%	100%
32	Natação	88%	12%	0%	0%	0%	100%
33	Natação PCD	87%	13%	0%	0%	0%	100%
34	Projeto Caminhar na ATI						
35	Psicomotricidade	100%	0%	0%	0%	0%	100%
36	Ritmos	100%	0%	0%	0%	0%	100%
37	Sapateado	92%	8%	0%	0%	0%	100%
38	Taekwondo	90%	10%	0%	0%	0%	100%
39	Taekwondo PCD	67%	33%	0%	0%	0%	100%
40	Tênis de Campo	72%	22%	6%	0%	0%	94%
41	Voleibol	91%	9%	0%	0%	0%	100%
42	Voleibol Adaptado	60%	40%	0%	0%	0%	100%
	MÉDIA	**89,7%**	**10,1%**	**0,2%**	**0%**	**0%**	**99,8%**

* Modalidade com turmas em formação.

Tabela 22. Pesquisa de Satisfação, por modalidade (2º Quadrimestre)

Seq.	Modalidade	Ótimo (9-10)	Bom (7-8)	Regular (5-6)	Ruim (3-4)	Péssimo (1-2)	Ótimo + Bom
1	Academia ao Ar Livre	89%	11%	0%	0 %	0%	100%
2	Ballet	100%	0%	0%	0%	0%	100%
3	Basquetebol	85%	15%	0%	0%	0%	100%
4	Beach Tênis *						
5	Bocha PCD	100%	0%	0%	0%	0%	100%
6	Boxe	95%	4%	1%	0%	0%	99%
7	Boxe Chinês	86%	14%	0%	0%	0%	100%
8	Capoeira	87%	13%	0%	0%	0%	100%
9	Capoeira PCD	100%	0%	0%	0%	0%	100%
10	CMAF	98%	2%	0%	0%	0%	100%
11	Corrida / Caminhada	100%	0%	0%	0%	0%	100%
12	Condicionamento Físico	98%	2%	0%	0%	0%	100%
13	Dança	97%	3%	0%	0%	0%	100%
14	Dança de Salão	93%	8%	0%	0%	0%	100%
15	Dança do Ventre	97%	3%	0%	0%	0%	100%
16	Esp. Radicais Centro Juventude						
17	Esp. Radicais Pq. Alberto Simões						
18	Esportes Rad. Vila Tesouro						
19	Futebol	84%	16%	0%	0%	0%	100%
20	Futsal	85%	15%	0%	0%	0%	100%
21	Ginástica	96%	4%	0%	0%	0%	100%
22	Ginástica 3ª idade	94%	6%	0%	0%	0%	100%
23	Ginástica Artística	88%	12%	0%	0%	0%	100%

Seq.	Modalidade	Ótimo (9-10)	Bom (7-8)	Regular (5-6)	Ruim (3-4)	Péssimo (1-2)	Ótimo + Bom
24	Ginástica Laboral						
25	Ginástica Rítmica	87%	13%	0%	0%	0%	100%
26	Handebol	75%	25%	0%	0%	0%	100%
27	Hidroginástica	90%	9%	1%	0%	0%	99%
28	Hóquei	83%	17%	0%	0%	0%	100%
29	Jazz	91%	9%	0%	0%	0%	100%
30	Jiu Jitsu	87%	13%	0%	0%	0%	100%
31	Judô	93%	6%	1%	0%	0%	100%
32	Karatê	100%	0%	0%	0%	0%	100%
33	Natação	89%	11%	0%	0%	0%	100%
34	Natação PCD	89%	10%	2%	0%	0%	98%
35	Projeto Caminhar na ATI						
36	Psicomotricidade	89%	11%	0%	0%	0%	100%
37	Ritmos	97%	3%	0%	0%	0%	100%
38	Sapateado	100%	0%	0%	0%	0%	100%
39	Taekwondo	89%	8%	2%	1%	0%	97%
40	Taekwondo PCD	83%	17%	0%	0%	0%	100%
41	Tênis de Campo	81%	15%	4%	0%	0%	96%
42	Voleibol	90%	10%	0%	0%	0%	100%
43	Voleibol Adaptado	77%	23%	0%	0%	0%	100%
	MÉDIA	**91,0%**	**8,8%**	**0,2%**	**0%**	**0%**	**99,8%**

* Modalidade com turmas em formação.

Tabela 23. Pesquisa de Satisfação, por modalidade (3º Quadrimestre)

Seq.	Modalidade	Ótimo (9-10)	Bom (7-8)	Regular (5-6)	Ruim (3-4)	Péssimo (1-2)	Ótimo + Bom
1	Academia ao Ar Livre	90%	10%	0%	0 %	0%	100%
2	Ballet	100%	0%	0%	0%	0%	100%
3	Basquetebol	90%	9%	1%	0%	0%	99%
4	Beach Tênis *						
5	Bocha PCD	100%	0%	0%	0%	0%	100%
6	Boxe	98%	2%	0%	0%	0%	100%
7	Boxe Chinês	100%	0%	0%	0%	0%	100%
8	Capoeira	91%	9%	0%	0%	0%	100%
9	Capoeira PCD	91%	9%	0%	0%	0%	100%
10	CMAF	98%	2%	0%	0%	0%	100%
11	Corrida / Caminhada	97%	3%	0%	0%	0%	100%
12	Condicionamento Físico	96%	4%	0%	0%	0%	100%
13	Dança	93%	7%	0%	0%	0%	100%
14	Dança de Salão	92%	8%	0%	0%	0%	100%
15	Dança do Ventre	91%	9%	0%	0%	0%	100%
16	Esp. Radicais Centro Juventude						
17	Esp. Radicais Pq. Alberto Simões						
18	Esportes Rad. Vila Tesouro						
19	Futebol	93%	7%	0%	0%	0%	100%
20	Futsal	88%	11%	1%	0%	0%	99%
21	Ginástica	94%	5%	1%	0%	0%	99%
22	Ginástica 3ª idade	95%	5%	0%	0%	0%	100%
23	Ginástica Artística	95%	5%	0%	0%	0%	100%
24	Ginástica Laboral						

Seq.	Modalidade	Ótimo (9-10)	Bom (7-8)	Regular (5-6)	Ruim (3-4)	Péssimo (1-2)	Ótimo + Bom
25	Ginástica Rítmica	81%	17%	2%	0%	0%	98%
26	Handebol	100%	0%	0%	0%	0%	100%
27	Hidroginástica	92%	7%	0%	0%	1%	99%
28	Hóquei	67%	33%	0%	0%	0%	100%
29	Jazz	95%	5%	0%	0%	0%	100%
30	Jiu Jitsu	94%	5%	1%	0%	0%	99%
31	Judô	91%	8%	1%	0%	0%	99%
32	Karatê	95%	5%	0%	0%	0%	100%
33	Natação	93%	7%	0%	0%	0%	100%
34	Natação PCD	84%	16%	0%	0%	0%	100%
35	Projeto Caminhar na ATI						
36	Psicomotricidade	94%	6%	0%	0%	0%	100%
37	Ritmos	96%	4%	0%	0%	0%	100%
38	Sapateado	100%	0%	0%	0%	0%	100%
39	Taekwondo	89%	11%	0%	0%	0%	100%
40	Taekwondo PCD	96%	4%	0%	0%	0%	100%
41	Tênis de Campo	76%	22%	2%	0%	0%	98%
42	Voleibol	92%	8%	0%	0%	0%	100%
43	Voleibol Adaptado	86%	14%	0%	0%	0%	100%
	MÉDIA	**92,2%**	**7,5%**	**0,2%**	**0%**	**0,1%**	**99,7%**

* Modalidade com turmas em formação.

Nesse contrato foi considerada a seguinte equação:

% de Satisfação dos Usuários = Número de Usuários Satisfeitos ÷ Total de Usuários Respondentes Atendidos no Mês;

A meta "ótimo-bom" a ser atingida deverá ser maior ou igual a 70%.

A pesquisa de satisfação realizada no 1º quadrimestre de 2022 (Tabela 21) mostra que 89,7% dos munícipes respondentes avaliam as atividades como "ótimo". Dos usuários, 10,1% deles classificam as atividades que participam com índice "bom". Em números aproximados, o somatório "ótimo-bom" alcançou 99,8% de satisfação dos munícipes avaliados.

A meta "ótimo-bom" foi alcançada nas 37 (trinta e sete) modalidades avaliadas no período. Em 35 (trinta e cinco) modalidades o índice "ótimo-bom" foi de 100%, ficando a modalidade Judô com a referida avaliação qualitativa em 99% e o Tênis de Campo em 94%.

Com relação a tabulação dos dados da pesquisa de satisfação do 2º quadrimestre (Tabela 22), a mesma mostra que 91,0% dos munícipes que responderam a referida pesquisa avaliam as atividades como "ótimo". Dos usuários respondentes, 8,8% deles classificam as atividades que participam com índice "bom". O somatório "ótimo-bom" alcançou 99,8% de satisfação dos munícipes avaliados.

A meta "ótimo-bom" foi alcançada em todas as 37 (trinta e sete) modalidades avaliadas no período. Em 32 (trinta e dois) modalidades o índice "ótimo-bom" foi de 100%, sendo o menor percentual alcançado na avaliação qualitativa (também no índice "ótimo-bom) 96%, na modalidade Tênis de Campo".

Já a análise dos dados da pesquisa de satisfação do 3º quadrimestre (Tabela 23) mostra que, em média, 92,2% dos munícipes que responderam a referida pesquisa avaliaram as atividades como "ótimo". Dos usuários respondentes, 7,5% deles classificaram as atividades que participaram com índice "bom", fazendo com que o somatório "ótimo-bom" alcançasse 99,7% de satisfação dos munícipes avaliados.

A meta "ótimo-bom" foi alcançada em todas as 37 (trinta e sete) modalidades avaliadas no período. Em 29 (vinte e nove) modalidades o índice "ótimo-bom" foi de 100%, sendo o

menor percentual alcançado na avaliação qualitativa (também no índice "ótimo-bom) 98%, nas modalidades Ginástica Rítmica e Tênis de Campo".

Um ponto que merece destaque nos números das Tabela 21, 21 e 23 diz respeito ao resultado da referida Pesquisa de Satisfação, que sugere a qualidade do atendimento prestado aos munícipes, resultando em índices altos de satisfação dos usuários avaliados.

6. PAINEL GERAL DE 2022

Total de Alunos Regulares	276.815

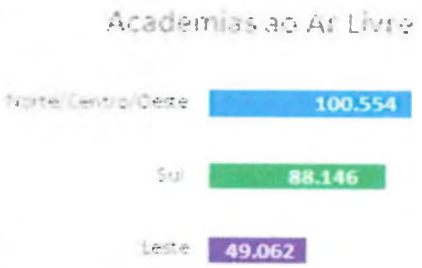

Total de Atendimentos	576.715

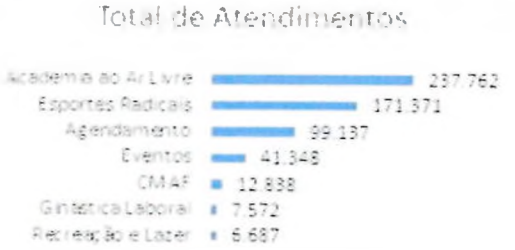

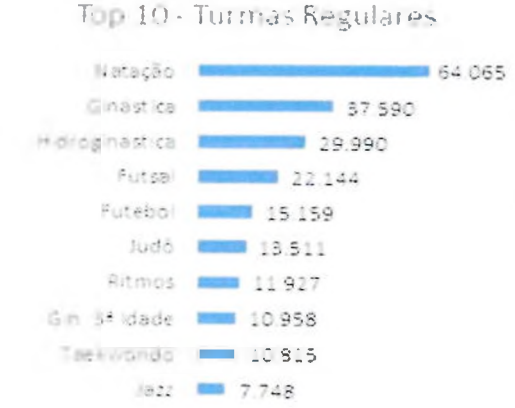

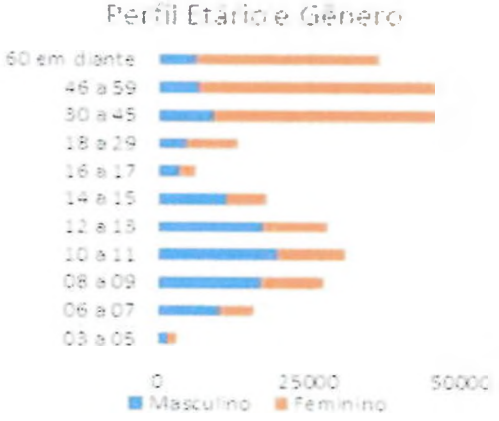

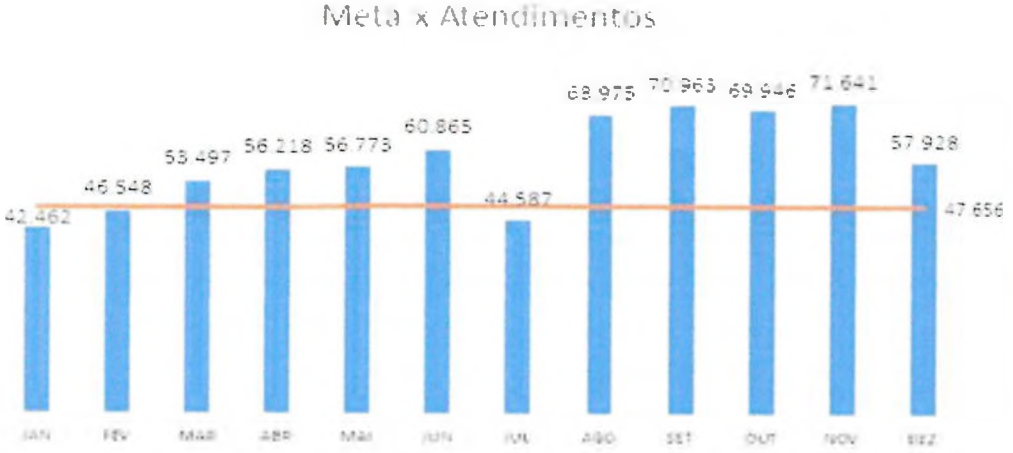

7. PAINEL COMPARATIVO DO NÚMERO DE ALUNOS EM 2022 (POR REGIÃO)

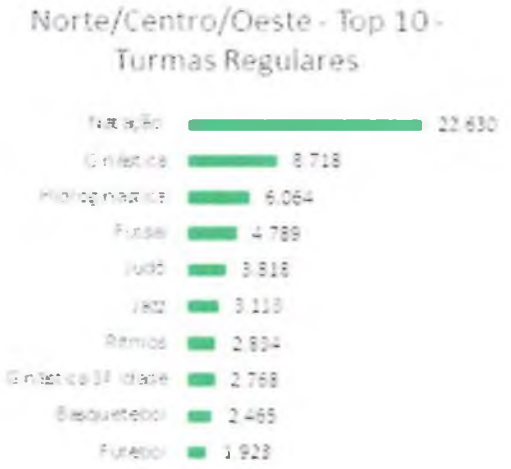

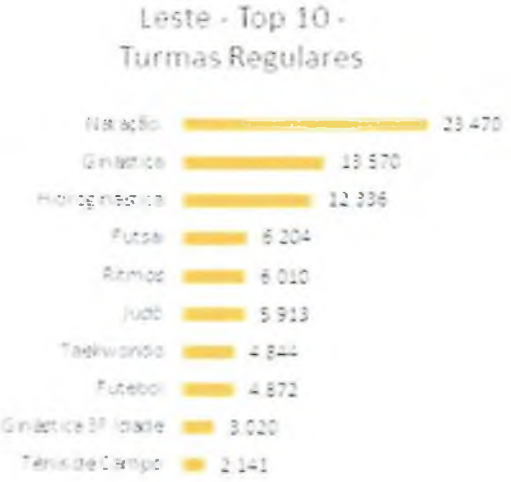



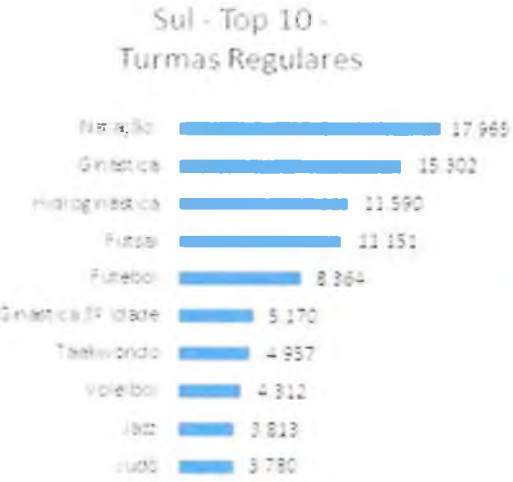

PROGRAMA 3 - PROGRAMA DE CAPACITAÇÃO DE PESSOAL

Esse programa tem como objetivo treinar e capacitar a equipe de profissionais atuantes no presente Contrato de Gestão, visando a atualização, reciclagem e o constante aprimoramento do desempenho profissional em suas funções.

8. DEPARTAMENTO DE RECURSOS HUMANOS

Responsável pelas diretrizes e organização do treinamento do pessoal de apoio administrativo e dos Profissionais de Educação Física. A reciclagem dos Profissionais Administrativos de apoio atuantes nas Unidades Esportivas foi realizada visando à melhoria dos processos e serviços executados.

A capacitação dos Profissionais de Educação Física e demais colaboradores do São José Desportivo ocorrerá, com frequência mínima semestral, através de participação em palestras, simpósios, seminários e cursos de capacitação e treinamentos, que serão realizados por equipe interna ou contratada.

No período de 01/01/2022 a 31/12/2022 algumas ações e atividades previstas no Plano de Trabalho foram realizadas, conforme segue.

8.1. Promover Capacitação de Pessoal de Educação Física Através de Simpósios, Palestras, Seminários e Cursos de Capacitação e Treinamento

No dia 13/01/2022, no Centro Comunitário da Vila Industrial, em reunião/capacitação dos Profissionais de Educação Física, Instrutores de Lutas e Estagiários de Educação Física do São José Desportivo (que atuam no período da tarde), o Professor Norberto Ricardo Gonçalves conduziu os trabalhos apresentando normas e procedimentos referente ao Programa "Tô de Férias", que ocorreu entre os dias 17 e 21/01/2022. A capacitação em questão contou com 48 colaboradores e alinhou detalhes da atuação dos mesmos no referido programa.

Na reunião/capacitação, no dia 24/01/2022, no Centro da Juventude, o Professor Ms. Luís Veneziani ministrou capacitação sobre o tema "A Importância do Planejamento de Aulas". A referida capacitação, com tema de grande relevância, contou com 216 colaboradores do São José Desportivo (Profissionais de Educação Física, Instrutores de Lutas, Psicólogos,

Fisioterapeutas e Estagiários de Educação Física) e abordou tópicos como a relação do planejamento de aulas e a busca pelo êxito no processo de ensino-aprendizagem, elementos que devem compor um plano de aula, a importância do progresso pedagógico no planejamento de aulas, fases sensíveis do desenvolvimento de valências físicas, entre outros.

Já no 2º quadrimestre de 2022, mais especificamente no dia 29/07/2022, no Centro da Juventude, o Professor Ms. Luís Veneziani ministrou capacitação sobre o tema "Pedagogia do Esporte – A Importância do Desenvolvimento Integral". A referida capacitação, com tema de grande relevância, contou com 253 colaboradores do São José Desportivo (Profissionais de Educação Física, Instrutores de Lutas, Psicólogos, Fisioterapeutas e Estagiários de Educação Física), ou seja, 97% dos colaboradores, das funções supracitadas, "habilitados" para participarem da referida capacitação, abordou tópicos como definições de Pedagogia do Esporte, jogos esportivos coletivos e sua relação com os parceiros, adversários, alvos, espaços e regras, o papel do educador, o jogo e o esporte, esporte e educação, postura profissional, entre outros.

A primeira capacitação do 3º quadrimestre aconteceu no dia 13/09/2022, no auditório do Centro da Juventude, os Profissionais de Educação Física, Fisioterapeutas e Estagiários de Educação Física (79 profissionais), do São José Desportivo, que atuam com as modalidades aquáticas, participaram de capacitação com o tema "Piscina + Segura, ministrada pela Sra. Flavia Helena Valentini (voluntária da Sociedade Brasileira de Salvamento Aquático – SOBRASA). Na referida capacitação, foram apresentados vários tópicos relacionados ao tema, que permitiu reflexões por parte dos participantes, que contribuíram com o encontro, apresentando diversas experiências vividas por eles.

Também no dia 13/09/2022, os Profissionais de Educação Física que atuam com modalidades de quadra e campo, participaram de capacitação em "Aperfeiçoamento em Futsal, que ocorreu no Ginásio Delmar Buffulin (períodos da manhã e tarde) e Poliesportivo Vila Tesouro (período da noite).

A referida capacitação foi conduzida por membros da comissão técnica do Programa Atleta Cidadão, que atuam na modalidade supracitada, e contou com a participação de 38 colaboradores do São José Desportivo.

No dia 19/10/2022, após reunião do São José Desportivo com os Profissionais de Educação Física, Instrutores de Lutas, Psicólogos, Fisioterapeutas e Estagiários de Educação Física, 281 colaboradores participaram de palestra com o tema "Motivação e Inteligência Emocional" ministrada pelo Coach Valdir Júnior. A referida palestra marcou uma nova parceria firmada pelo São José Desportivo com as instituições de ensino UNOPAR e Anhanguera.

Outra capacitação que contou com a participação dos Profissionais de Educação Física do São José Desportivo, que atuam com modalidades de quadra e campo ocorreu no dia 25/11/2022, e contou com a participação de 38 colaboradores. A referida capacitação "Clínica de Voleibol" foi desenvolvida por membros da comissão técnica do Programa Atleta Cidadão, que atuam com a modalidade em questão e ocorreu no Ginásio do Teatrão.

8.2. Reciclar Equipe de Apoio Administrativo das Unidades Centrais e Associadas

Em reunião/capacitação com a Equipe Administrativa das Unidades Esportivas, que ocorreu no auditório do Centro da Juventude, no dia 26/01/2022, conduzida pelo Assessor de Planejamento Eduardo Oliveira e pelos Coordenadores Administrativos do São José Desportivo, Alexandre Jardim, João Lucas Quirino e Josué França, que contou com 39 colaboradores do São José Desportivo, foram abordados assuntos relacionados as demandas administrativas das Unidades Esportivas, dentre eles podemos destacar: revisão e atualização de procedimentos relacionados a confecção do relatório mensal, implantação de planilha específica para tabulação dos dados de pesquisa de satisfação, metas quantitativas a serem alcançadas com relação ao número de alunos de cada turma e São José Viva.

No 2º quadrimestre de 2022, em reunião/capacitação com a Equipe Administrativa das Unidades Esportivas, que ocorreu no auditório do Centro da Juventude, no dia 05/08/2022, conduzida pelo Assessor de Planejamento Eduardo César de Lima Oliveira e pelos Coordenadores Administrativos do São José Desportivo, Alexandre Jardim, João Lucas

Quirino, que contou com 50 colaboradores (86% dos colaboradores da Equipe Administrativa "habilitados" para participarem da referida reunião/capacitação), foram abordados assuntos relacionados as parcerias que o São José Desportivo possui com instituições de ensino, atualização de informações referente ao convênio médico (Ativia) e padronizações de nomenclaturas das modalidades no aplicativo São José Viva, em especial das modalidades aquáticas (Hidroginástica, Natação Pais e Filhos, Natação Nadando Primeiro, Natação Níveis I, II e III para Alunos de 7 a 15 anos, Natação Níveis I, II e III para Alunos a partir de 16 anos e Aperfeiçoamento).

Após o conteúdo supracitado, os colaboradores da Equipe Administrativa do São José Desportivo participaram de capacitação ministrada pela Professora Thais Angélica Silva Caraballo, especialista em oratória e comunicação. A capacitação com o tema "Comunicação Assertiva" abordou importantes assuntos que contribuirão para o bom andamento das atividades nas Unidades Esportivas, principalmente relacionado ao atendimento ao público.

Já no 3º quadrimestre de 2022, os colaboradores da Equipe Administrativa do São José Desportivo, que atuam nas Unidades Esportivas (exceto Estagiários de Administração e Jovem Aprendiz), participaram de reunião/treinamento referente ao serviço da Central de Libras do município.

A referida ação, que ocorreu no dia 31/10/2022, no período da tarde, no auditório da CRESSEM, contou com a participação de 26 colaboradores do São José Desportivo, e abordou assuntos referente ao acesso aos serviços públicos a população com deficiência auditiva, o que fortalece a cidadania e a inclusão.

8.3. Capacitar Pessoal de Recursos Humanos e Coordenação

No dia 19/09/2022, as colaboradoras do São José Desportivo, que atuam no Departamento de Recursos Humanos, juntamente com o Coordenador Geral, participaram de curso que tratou de assuntos relacionados a Normas e Procedimentos de Contratação de Pessoal e Plano de Cargos e Salários.

O referido curso, promovido pela empresa INTENTUS, abordou assuntos como Organização e planejamento, Avaliação dos cargos, Atribuição e descrição dos cargos, Pesquisa salarial, Cálculo dos impactos da política salarial, Plano de incentivo individual e coletivo.

8.4. Capacitação dos Instrutores de Esportes Radicais do Parque Alberto Simões

Nos dias 24 e 25/02/2022, nas Unidades Esportivas Parque Alberto Simões e Poliesportivo Altos de Santana ocorreu a capacitação dos Instrutores de Esportes Radicais que atuam com os equipamentos Arvorismo, Bike BMX, Parede de Escalada e Tirolesa, no parque supracitado. A capacitação que contou com 24 colaboradores (no dia 24/02/2022) e 23 colaboradores (no dia 25/02/2022), teve como preletor o Sr. Luiz Augusto Milan Dias, (diretor e Guia-Chefe da empresa Escalavale – Montanha e Aventura) e abordou os seguintes tópicos:

- Introdução teórica de normas aplicadas nas atividades de esportes radicais e primeiro socorros;
- Prática de primeiros socorros;
- Atividade prática de vistoria de equipamentos;
- Execução do procedimento operacional no arvorismo;
- Realização de procedimento de resgate no arvorismo;
- Execução do procedimento operacional na escalada;
- Execução do procedimento operacional na tirolesa;
- Montagem de sistema básico de recuperação (redução);
- Treinamento de resgate básico;
- Simulado de emergência.

8.5. Realizar Parceria com Instituição de Ensino Visando o Acesso para Cursos de Extensão e Outros

Firmado o convênio entre o São José Desportivo e 8 (oito) Instituições de Ensino visando descontos que variam de 20% a 50% na mensalidade de cursos Profissionalizantes, Ensino Médio, Técnico, Graduação (Bacharel, Licenciatura e Tecnólogo) e Pós-Graduação a seus funcionários, associados e dependentes. Segue relação de Instituições de Ensino conveniadas ao São José Desportivo.

Centro Universitário UNIBTA	Universidade Estácio de Sá
Escola ITS	Universidade Paulista – UNIP
ETEP Faculdades	UNOPAR
Faculdade Bilac	Anhanguera

Vale salientar que, a parceria com as instituições UNOPAR e Anhanguera foi firmada no 3º quadrimestre de 2022.

Mais informações sobre o regulamento das parcerias e descontos ofertados podem ser consultadas no Termo de Convênio ou site http://www.sjdesportivo.com.br/convenios.

9. CONSIDERAÇÕES FINAIS

No período de 01/01/2022 a 31/12/2022 foram realizadas interlocuções entre a equipe de Coordenação e Assessoria do São José Desportivo e a Secretaria de Esporte e Qualidade de Vida quanto às atividades das Unidades Esportivas, Academias ao Ar Livre, Centro de Medidas e Avaliação Física – CMAF e Divisão de Recreação e Lazer no município de São José dos Campos.

Durante o referido período, os coordenadores regionais realizaram visitas as unidades esportivas visando orientar os profissionais quanto aos aspectos quantitativos e qualitativos para o cumprimento das metas e a eficácia na atuação, objetivo este buscado também em 4 (quatro) reuniões que aconteceram durante o ano de 2022.

26/04/2022 (auditório do Centro da Juventude): com 218 colaboradores (Profissionais de Educação Física, Instrutores de Lutas, Fisioterapeutas, Psicólogos e Estagiários em Educação Física);

23/06/2022 (auditório do Centro da Juventude e no Centro de Formação do Educador - CEFE): com 245 colaboradores (Profissionais de Educação Física, Instrutores de Lutas, Fisioterapeutas, Psicólogos e Estagiários em Educação Física). Na ocasião, os coordenadores de modalidade do São José Desportivo foram apresentados.

19/10/2022 (auditório do Centro da Juventude): com 281 colaboradores (Profissionais de Educação Física, Instrutores de Lutas, Fisioterapeutas, Psicólogos e Estagiários em Educação Física);

15/12/2022 (auditório do Centro da Juventude): com 275 colaboradores (Profissionais de Educação Física, Instrutores de Lutas, Fisioterapeutas, Psicólogos e Estagiários em Educação Física).

Durante o ano em questão, aconteceram também reuniões de modalidades. Os encontros alinharam assuntos específicos de cada grupo de modalidades e debateram principalmente tópicos relacionados a organização dos eventos. Segue informações complementares das reuniões:

18/03/2022: Reunião dos profissionais do São José Desportivo que atuam com as modalidades de Quadra e Campo (26 colaboradores);

18/03/2022: Reunião dos profissionais do São José Desportivo que atuam com as modalidades de Dança, Ginástica e 3ª idade (45 colaboradores);

25/03/2022: Reunião dos profissionais do São José Desportivo que atuam com as modalidades Aquáticas (73 colaboradores);

23/05/2022: Reunião dos profissionais do São José Desportivo que atuam com as modalidades de Lutas (29 colaboradores);

24/05/2022: Reunião dos profissionais do São José Desportivo que atuam com as modalidades Aquáticas (75 colaboradores);

26/05/2022: Reunião dos profissionais do São José Desportivo que atuam com as modalidades de Dança, Ginástica e 3ª idade (38 colaboradores);

26/05/2022: Reunião dos profissionais do São José Desportivo que atuam com as modalidades de Quadra e Campo (33 colaboradores);

13/09/2022: Reunião dos Profissionais de Educação Física e Instrutores que atuam com modalidades de Lutas (39 colaboradores);

14/09/2022: Reunião dos Profissionais de Educação Física que atuam com modalidades de Dança, Ginástica e 3ª Idade (54 colaboradores);

27/09/2022: Reunião de Profissionais de Educação Física que atuam com a modalidade Ginástica Rítmica (4 colaboradores);

23/11/2022: Reunião dos Profissionais de Educação Física que atuam com modalidades aquáticas (50 colaboradores).

A gestão, operacionalização e intervenções necessárias para os ajustes dos processos foram implementadas pela equipe de trabalho, considerando a necessidade de constante atualização e aprimoramento, bem como o atendimento as diretrizes da Secretaria de Esporte e Qualidade de Vida.

No que se refere a Pesquisa de Satisfação, todas as modalidades avaliadas alcançaram a meta "ótimo-bom", onde a menor marca apresentada foi de 94% de satisfação dos usuários avaliados. Em linhas gerais, os respondentes atendidos indicaram satisfação alta para com as atividades oferecidas aos alunos no ano de 2022, o que evidencia o atendimento de qualidade prestado no período em questão.

Durante o ano de 2022, inúmeras melhorias foram realizadas pela equipe de manutenção, nas unidades esportivas permissionadas.

No que se refere a Capacitações, tópico importantíssimo para a busca continua pela excelência no trabalho desenvolvimento, em 2022 esta ação ocorreu com os Profissionais de Educação Física, Instrutores de Lutas, Instrutores de Esportes Radicais (Pq. Alberto Simões), Psicólogos, Fisioterapeutas, Equipe Administrativa e Estagiários de Educação Física do São José Desportivo.

Outro ponto que destacamos de 2022, corresponde a crescente nos números de atendimento das diferentes metas do Plano de Trabalho que rege o Contrato de Gestão 162/18, principalmente no comparativo entre o primeiro e terceiro quadrimestre do referido período.

São José dos Campos, 25 de abril de 2023.

Centro de Desenvolvimento e Aperfeiçoamento do Desporto
CNPJ: 14.380.152/0001-71

RELATÓRIO FINANCEIRO

CONTRATO DE GESTÃO Nº 162/18

são josé
desportivo

ANO 2022

DEMONSTRATIVO INTEGRAL DAS RECEITAS E DESPESAS

CONTRATO DE GESTÃO

CONTRATANTE:	PREFEITURA MUNICIPAL DE SÃO JOSE DOS CAMPOS
CONTRATADA:	CENTRO DE DESENVOLVIMENTO E APERFEIÇOAMENTO DO DESPORTO - SÃO JOSÉ DESPORTIVO
CNPJ:	14.380.152/0001-71
ENDEREÇO e CEP:	AV.TÍVOLI, 128 - VILA BETANIA - SÃO JOSE DOS CAMPOS
RESPONSÁVEL(IS) PELA ORGANIZAÇÃO SOCIAL:	DALVI ROSA MOREIRA E JANETE S.XAVIER DE ABREU
CPF:	019.315.758-60 E 026.237.038-76
OBJETO DO CONTRATO DE GESTÃO:	Administração, Gerenciamento e Operacionazação das atividades esportivas e de lazer desenvolvidas nas Unidades Centrais correspondentes ao Centro Poliesportivo do Altos de Santana, Centro Poliesportivo do Campo dos Alemães e ao Centro Poliesportivo do Jardim Cerejeiras e das Unidades a cada um deles associadas e atividades correlatas de manutenção nas unidades centrais permissionadas e de serviços de apoio as unidades associadas.
EXERCÍCIO:	2022
ORIGEM DOS RECURSOS (1):	MUNICIPAL

DOCUMENTO	DATA	VIGÊNCIA	VALOR - R$
CONTRATO DE GESTÃO Nº 162/18	14/03/2018	16/03/2018 a 15/03/2019	20.177.760,46
Termo de Aditamento nº 01 - Supressão	03/12/2018		- 860.000,00
Termo de Aditamento nº 02 repactuado conforme 3º	15/03/2019	16/03/2019 a 15/03/2020	-
Termo de Aditamento nº 03 repactuado conforme 5º	04/11/2019	16/03/2019 a 30/09/2021	-
Termo de Aditamento nº 04 - juridico	19/12/2019	16/03/2019 a 30/09/2021	-
Termo de Aditamento nº 05	17/09/2020	16/03/2019 a 30/09/2021	53.352.048,96
Termo de Aditamento nº 06	30/09/2021	01/10/2021 a 15/03/2023	41.615.087,77

DEMONSTRATIVO DOS RECURSOS DISPONÍVEIS NO EXERCÍCIO

DATA PREVISTA PARA O REPASSE (2)	VALORES PREVISTOS (R$)	DATA DO REPASSE	NÚMERO DO DOCUMENTO DE CRÉDITO	VALORES REPASSADOS (R$)
jan/22	2.267.419,32	11/01/2022	1	2.267.419,32
fev/22	2.262.988,27	09/03/2022	1	2.262.988,27
mar/22	2.270.791,61	01/04/2022	1	2.270.791,61
abr/22	2.407.819,10	03/05/2022	1	2.407.819,10
mai/22	2.386.996,11	06/06/2022	1	2.386.996,11
jun/22	2.390.096,11	22/07/2022	1	2.390.096,11
jul/22	2.452.669,04	27/09/2022	1	2.200.000,00
ago/22	2.444.669,04	25/10/2022	1	2.444.669,04
set/22	2.438.806,22	30/11/2022	1	2.438.806,22
out/22	2.449.306,22	28/12/2022	1	2.449.306,22
nov/22	2.446.806,22			
dez/22	2.454.806,22			
(A) REPASSES PÚBLICOS NO EXERCÍCIO				23.518.892,00
(B) RECEITAS COM APLICAÇÕES FINANCEIRAS DOS REPASSES PÚBLICOS NO EXERCICIO				560.883,24
(C) OUTRAS RECEITAS DECORRENTES DA EXECUÇÃO DO AJUSTE (3)				0,00
(D) TOTAL DE RECURSOS PÚBLICOS (A + B+ C)				24.079.775,24
(E) RECURSOS PRÓPRIOS DA ORGANIZAÇÃO SOCIAL				0,00
(F) TOTAL DE RECURSOS DISPONÍVEIS NO EXERCÍCIO (D + E)				**24.079.775,24**

são josé desportivo

DEMONSTRATIVO DOS GASTOS INCORRIDOS NO EXERCICIO		
CATEGORIA OU FINALIDADE DA DESPESA (8)		(G) TOTAL DE DESPESAS PAGAS NESTE EXERCÍCIO (R$)
Pessoal e Encargos/ Vencimentos e Salários / Provisionamento de verbas rescisórias e passivos judiciais de natureza cível, previdenciária ou	1	18.407.922,08
Contratos de Terceiros / Prestação de Serviços de Terceiros Pessoa Juridica	2	6.085.536,84
Contratos de Terceiros / Prestação de Serviços de Terceiros Pessoa Fisica	3	5.960,41
Manutenção dos Serviços / Material de Consumo	4	535.731,13
Manutenção dos Serviços / Despesas com Locomoções e viagens	5	210.592,73
Investimento / Obras e Instalações	6	-
Investimento / Equipamento e Material Permanente	7	16.867,09
TOTAL		**25.262.610,28**

DEMONSTRATIVO DO SALDO FINANCEIRO DO EXERCICIO	
(H) SALDO DO EXERCICIO ANTERIOR	6.643.958,84
(I) VALOR DEVOLVIDO AO ÓRGÃO PÚBLICO REFERENTE EXERCICIO ANTERIOR	0,00
(J) TOTAL DE RECURSOS DISPONÍVEL NO EXERCÍCIO (F + H -I)	30.723.734,08
(K) DESPESAS PAGAS NO EXERCÍCIO (G)	25.262.610,28
(L) VALOR PARA APLICAÇÃO NOS MESES SEGUINTES (J - K)	5.461.123,80

COMPOSIÇÃO DO SALDO EM **31/12/2022**	**5.461.123,80**
PROVISÕES A PAGAR DE FÉRIAS, 13º SALARIO, RESCISÕES, RESPECTIVAS OBRIGAÇÕES E ENCARGOS TRABALHISTAS 31/12/2022	3.759.746,96
VALOR PARA APLICAÇÃO NOS MESES SEGUINTES	1.701.376,85
PREVISÃO DE PASSIVO DE **DESPESAS E ENCARGOS** A PAGAR COM COMPENTECIA ATÉ 01/2023	-1.325.420,44
SALDO	**375.956,41**

Observação:

RELATORIO FINANCEIRO - PLANO ORÇAMENTARIO E DE CUSTEIO

Item	Categorias Econômicas / Natureza das Despesas	Total Orcado 2022	Total Realizado 1º QUAD	Total Realizado 2º QUAD	Total Realizado 3º QUAD	Total Realizado 2022
1	Pessoal e Encargos/ Vencimentos e Salários / Provisionamento de verbas rescisórias e passivos judiciais de natureza cível, previdenciária ou trabalhista	21.569.173	5.842.882	5.637.716	6.927.324	18.407.922
2	Contratos de Terceiros / Prestação de Serviços de Terceiros Pessoa Juridica	6.386.600	1.178.978	2.115.469	2.791.090	6.085.537
3	Contratos de Terceiros / Prestação de Serviços de Terceiros Pessoa Fisica	76.000	4.841	1.120	-	5.960
4	Manutenção dos Serviços / Material de Consumo	288.000	130.161	184.352	221.218	535.731
5	Manutenção dos Serviços / Despesas com Locomoções e viagens	209.600	54.967	63.690	91.935	210.593
6	Investimento / Obras e Instalações	-	-	-	-	-
7	Investimento / Equipamento e Material Permanente	43.800	8.860	7.308	699	16.867
	Total	28.573.173	7.220.689	8.009.654	10.032.267	25.262.610

RELATORIO FINANCEIRO - PLANO ORÇAMENTARIO E DE CUSTEIO DETALHADO

Item	Categorias Econômicas / Natureza das Despesas		Descrição	ORC jan/22	REAL jan/22	ORC fev/22	REAL fev/22
1	Pessoal e Encargos/ Vencimentos e Salários / Provisionamento de verbas rescisórias e passivos judiciais de natureza cível, previdenciária ou trabalhista	1.1	Despesa Pessoal (Vencimentos / Salários / Estagiário e Aprendiz)	1.010.216,49	717.294,92	981.760,44	771.653,76
		1.2	Encargos (FGTS/INSS/PIS)	629.313,22	643.030,85	611.289,82	438.457,31
		1.3	Provisões (Férias / 13º Salário / Encargos s/ Provisão)				
		1.3.1	Rescisão				
		1.4	Benefícios (Vale Transporte / Vale Alimentação)	235.639,62	125.096,10	225.788,02	170.750,86
2	Contratos de Terceiros / Prestação de Serviços de Terceiros Pessoa Juridica	2.1	Serv. Contabilidade / Trabalhista / Fiscal / Auditoria Externa / Consultoria RH	39.000,00	37.146,39	38.400,00	40.028,47
		2.2	Serviços Graficos/ Medicina do Trabalho/ Registros/ Correios/ Desp. Cartório/ Publicação Balanço	2.000,00	2.775,79	1.500,00	1.893,55
		2.3	Locação de Equipamentos (Impressora)	1.660,00	1.230,00	1.660,00	1.230,00
		2.4	Seguro / Impostos e Taxas	3.600,00	3.375,55	3.600,00	3.338,22
		2.5	Manutenção sistema controle financeiro; despesas com cursos / palestras /simpósios / treinamento / capacitação; Divulgação / Comunicação	6.890,00	6.174,79	6.890,00	4.814,79
		2.6	Serviço Informática/ Sistema de Custos / Controles	2.500,00	1.282,49	2.500,00	1.327,30
		2.7	Serviço de Manutenção	30.100,00	26.301,38	23.100,00	30.901,98
		2.8	Serviço Vigilancia	70.000,00	70.280,99	70.000,00	70.281,00
		2.9	Internet / wifi	2.500,00	361,98	2.500,00	301,98
		2.10	Serviço de Limpeza - Tercerização de Pessoal	187.200,00	6.211,16	241.200,00	306.621,95
3	Contratos de Terceiros / Prestação de Serviços de Terceiros Pessoa Fisica	3	Contratação de autonomos para serv. eventuais, como por exemplo: guarda vida, monitor, palestrante, serviços administrativos, apoio juridico, manutenção, etc	9.000,00	3.358,92	9.000,00	1.481,87
4	Manutenção dos Serviços / Material de Consumo	4	Material Escritorio/Esportivo/Higiene e Limpeza/Copa e Cozinha/Uniformes / Material de Segurança e Materiais p/ Manutenção	21.500,00	75.681,45	23.500,00	7.900,07
5	Manutenção dos Serviços / Despesas com Locomoções e viagens	5.1	Serv. Transporte/ Desp. Combustivel/ Estacionamento/ Taxi	2.800,00	2.854,89	7.800,00	3.488,59
		5.2	Locação Veiculo	8.500,00	7.621,00	8.500,00	7.886,00
6	Investimento / Obras e Instalações	6.1	Investimento / Obras e Instalações	-	-	-	-
7	Investimento / Equipamento e Material Permanente	7	Aquisição de Equipamentos e Material Permanente conforme necessidade	5.000,00	-	4.000,00	-
			TOTAL	2.267.419,32	1.730.078,65	2.262.988,27	1.862.357,70

RELATORIO FINANCEIRO - PLANO ORÇAMENTARIO E DE CUSTEIO DETALHADO

Item	Categorias Econômicas / Natureza das Despesas		Descrição	ORC mar/22	REAL mar/22	ORC abr/22	REAL abr/22
1	Pessoal e Encargos/ Vencimentos e Salários / Provisionamento de verbas rescisórias e passivos judiciais de natureza cível, previdenciária ou trabalhista	1.1	Despesa Pessoal (Vencimentos / Salários / Estagiário e Aprendiz)	939.541,20	723.219,72	978.724,98	697.621,58
		1.2	Encargos (FGTS/INSS/PIS)	585.113,99	679.367,37	609.932,09	543.998,59
		1.3	Provisões (Ferias / 13º Salário / Encargos s/ Provisão)				
		1.3.1	Rescisão				
		1.4	Benefícios (Vale Transporte / Vale Alimentação)	207.686,42	174.942,44	212.812,02	157.448,32
2	Contratos de Terceiros / Prestação de Serviços de Terceiros Pessoa Juridica	2.1	Serv. Contabilidade / Trabalhista / Fiscal / Auditoria Externa / Consultoria RH	33.200,00	39.831,47	32.600,00	34.678,47
		2.2	Serviços Graficos/ Medicina do Trabalho/ Registros/ Correios/ Desp. Cartório/ Publicação Balanço	1.500,00	1.823,63	10.000,00	7.797,27
		2.3	Locação de Equipamentos (Impressora)	1.660,00	1.230,00	1.660,00	1.230,00
		2.4	Seguro / Impostos e Taxas	3.600,00	3.155,36	3.600,00	3.278,94
		2.5	Manutenção sistema controle financeiro; despesas com cursos / palestras /simpósios / treinamento / capacitação; Divulgação / Comunicação	6.890,00	8.694,79	5.890,00	4.794,79
		2.6	Serviço Informática/ Sistema de Custos / Controles	2.500,00	827,30	2.500,00	4.577,30
		2.7	Serviço de Manutenção	15.100,00	22.459,08	23.100,00	29.406,26
		2.8	Serviço Vigilancia	70.000,00	70.281,00	70.000,00	70.281,00
		2.9	Internet / wifi	2.500,00	361,98	2.500,00	361,98
		2.10	Serviço de Limpeza - Tercerização de Pessoal	349.200,00	223.635,55	403.200,00	34.392,30
3	Contratos de Terceiros / Prestação de Serviços de Terceiros Pessoa Fisica	3	Contratação de autonomos para serv. eventuais, como por exemplo: guarda vida, monitor, palestrante, serviços administrativos, apoio juridico, manutenção, etc	5.000,00	-	5.000,00	-
4	Manutenção dos Serviços / Material de Consumo	4	Material Escritório/Esportivo/Higiene e Limpeza/Copa e Cozinha/Uniformes / Material de Segurança e Materiais p/ Manutenção	23.500,00	31.497,30	23.500,00	15.082,53
5	Manutenção dos Serviços / Despesas com Locomoções e viagens	5.1	Serv. Transporte/ Desp. Combustivel/ Estacionamento/ Taxi	10.800,00	8.574,44	11.800,00	8.770,17
		5.2	Locação Veiculo	8.500,00	2.441,00	8.500,00	13.331,00
6	Investimento / Obras e Instalações	6.1	Investimento / Obras e Instalações	-	-	-	-
7	Investimento / Equipamento e Material Permanente	7	Aquisição de Equipamentos e Material Permanente conforme necessidade	4.500,00	-	2.500,00	8.860,00
	TOTAL			2.270.791,61	1.992.342,43	2.407.819,10	1.635.910,50

RELATORIO FINANCEIRO - PLANO ORÇAMENTARIO E DE CUSTEIO DETALHADO

Item	Categorias Econômicas / Natureza das Despesas		Descrição	ORC mai/22	REAL mai/22	ORC jun/22	REAL jun/22
1	Pessoal e Encargos/ Vencimentos e Salários / Provisionamento de verbas rescisórias e passivos judiciais de natureza cível, previdenciária ou trabalhista	1.1	Despesa Pessoal (Vencimentos / Salários / Estagiário e Aprendiz)	961.272,44	739.378,71	961.272,44	768.143,52
		1.2	Encargos (FGTS/INSS/PIS)	598.878,06	399.315,63	598.878,06	394.498,54
		1.3	Provisões (Férias / 13º Salário / Encargos s/ Provisão)				
		1.3.1	Rescisão				
		1.4	Benefícios (Vale Transporte / Vale Alimentação)	207.195,62	153.977,48	207.195,62	156.213,66
2	Contratos de Terceiros / Prestação de Serviços de Terceiros Pessoa Juridica	2.1	Serv. Contabilidade / Trabalhista / Fiscal / Auditoria Externa / Consultoria RH	32.300,00	42.443,71	32.300,00	28.701,00
		2.2	Serviços Graficos/ Medicina do Trabalho/ Registros/ Correios/ Desp. Cartório/ Publicação Balanço	1.500,00	2.489,89	1.500,00	2.504,51
		2.3	Locação de Equipamentos (Impressora)	1.660,00	1.230,00	1.660,00	1.230,00
		2.4	Seguro / Impostos e Taxas	10.600,00	3.183,40	3.600,00	11.371,65
		2.5	Manutenção sistema controle financeiro; despesas com cursos / palestras /simpósios / treinamento / capacitação; Divulgação / Comunicação	5.890,00	4.794,79	6.890,00	4.794,79
		2.6	Serviço Informática/ Sistema de Custos / Controles	2.500,00	5.827,30	2.500,00	875,30
		2.7	Serviço de Manutenção	4.100,00	20.807,79	22.100,00	9.512,54
		2.8	Serviço Vigilancia	70.000,00	70.281,00	70.000,00	70.281,00
		2.9	Internet / wifi	2.500,00	361,98	2.500,00	361,98
		2.10	Serviço de Limpeza - Tercerização de Pessoal	428.400,00	282.153,80	428.400,00	370.729,66
3	Contratos de Terceiros / Prestação de Serviços de Terceiros Pessoa Fisica	3	Contratação de autonomos para serv. eventuais, como por exemplo: guarda vida, monitor, palestrante, serviços administrativos, apoio juridico, manutenção, etc	5.000,00	-	5.000,00	-
4	Manutenção dos Serviços / Material de Consumo	4	Material Escritorio/Esportivo/Higiene e Limpeza/Copa e Cozinha/Uniformes / Material de Segurança e Materiais p/ Manutenção	23.500,00	39.809,32	25.500,00	41.831,05
5	Manutenção dos Serviços / Despesas com Locomoções e viagens	5.1	Serv. Transporte/ Desp. Combustivel/ Estacionamento/ Taxi	10.800,00	8.210,87	10.300,00	9.827,06
		5.2	Locação Veiculo	8.500,00	7.886,00	8.500,00	9.723,00
6	Investimento / Obras e Instalações	6.1	Investimento / Obras e Instalações	-	-	-	-
7	Investimento / Equipamento e Material Permanente	7	Aquisição de Equipamentos e Material Permanente conforme necessidade	12.400,00	7.308,09	2.000,00	-
	TOTAL			2.386.996,11	1.789.459,76	2.390.096,11	1.880.599,26

RELATORIO FINANCEIRO - PLANO ORÇAMENTARIO E DE CUSTEIO DETALHADO

Item	Categorias Econômicas / Natureza das Despesas		Descrição	ORC jul/22	REAL jul/22	ORC ago/22	REAL ago/22
1	Pessoal e Encargos/ Vencimentos e Salários / Provisionamento de verbas rescisórias e passivos judiciais de natureza cível, previdenciária ou trabalhista	1.1	Despesa Pessoal (Vencimentos / Salários / Estagiário e Aprendiz)	991.806,07	595.255,79	991.806,07	791.490,78
		1.2	Encargos (FGTS/INSS/PIS)	618.217,35	777.863,22	618.217,35	555.753,63
		1.3	Provisões (Férias / 13º Salário / Encargos s/ Provisão)				
		1.3.1	Rescisão				
		1.4	Benefícios (Vale Transporte / Vale Alimentação)	207.195,62	137.050,90	207.195,62	168.774,07
2	Contratos de Terceiros / Prestação de Serviços de Terceiros Pessoa Juridica	2.1	Serv. Contabilidade / Trabalhista / Fiscal / Auditoria Externa / Consultoria RH	34.300,00	29.043,00	34.300,00	29.066,00
		2.2	Serviços Graficos/ Medicina do Trabalho/ Registros/ Correios/ Desp. Cartório/ Publicação Balanço	2.000,00	1.860,19	6.500,00	1.243,13
		2.3	Locação de Equipamentos (Impressora)	1.660,00	-	1.660,00	2.460,00
		2.4	Seguro / Impostos e Taxas	3.600,00	3.711,65	3.600,00	2.991,65
		2.5	Manutenção sistema controle financeiro; despesas com cursos / palestras /simpósios / treinamento / capacitação; Divulgação / Comunicação	6.890,00	80.002,69	6.890,00	7.702,69
		2.6	Serviço Informática/ Sistema de Custos / Controles	2.500,00	1.010,30	2.500,00	800,00
		2.7	Serviço de Manutenção	30.600,00	16.245,44	13.600,00	38.791,81
		2.8	Serviço Vigilancia	70.000,00	65.712,74	70.000,00	74.849,26
		2.9	Internet / wifi	2.500,00	4.001,34	2.500,00	389,62
		2.10	Serviço de Limpeza - Tercerização de Pessoal	428.400,00	407.728,47	428.400,00	413.922,51
3	Contratos de Terceiros / Prestação de Serviços de Terceiros Pessoa Fisica	3	Contratação de autonomos para serv. eventuais, como por exemplo: guarda vida, monitor, palestrante, serviços administrativos, apoio juridico, manutenção, etc	9.000,00	-	9.000,00	1.119,62
4	Manutenção dos Serviços / Material de Consumo	4	Material Escritorio/Esportivo/Higiene e Limpeza/Copa e Cozinha/Uniformes / Material de Segurança e Materiais p/ Manutenção	27.500,00	62.257,22	27.500,00	40.454,21
5	Manutenção dos Serviços / Despesas com Locomoções e viagens	5.1	Serv. Transporte/ Desp. Combustivel/ Estacionamento/ Taxi	4.300,00	7.840,16	9.800,00	3.168,07
		5.2	Locação Veiculo	8.500,00	12.965,00	8.500,00	4.070,00
6	Investimento / Obras e Instalações	6.1	Investimento / Obras e Instalações	-	-	-	-
7	Investimento / Equipamento e Material Permanente	7	Aquisição de Equipamentos e Material Permanente conforme necessidade	3.700,00	-	2.700,00	-
	TOTAL			2.452.669,04	2.202.548,11	2.444.669,04	2.137.047,05

RELATORIO FINANCEIRO - PLANO ORÇAMENTARIO E DE CUSTEIO DETALHADO

Item	Categorias Econômicas / Natureza das Despesas		Descrição	ORC set/22	REAL set/22	ORC out/22	REAL out/22
1	Pessoal e Encargos/ Vencimentos e Salários / Provisionamento de verbas rescisórias e passivos judiciais de natureza cível, previdenciária ou trabalhista	1.1	Despesa Pessoal (Vencimentos / Salários / Estagiário e Aprendiz)	992.318,61	796.746,82	992.318,61	805.952,55
		1.2	Encargos (FGTS/INSS/PIS)	618.541,98	412.074,14	618.541,98	423.343,65
		1.3	Provisões (Férias / 13º Salário / Encargos s/ Provisão)				
		1.3.1	Rescisão				
		1.4	Benefícios (Vale Transporte / Vale Alimentação)	207.195,62	176.027,93	207.195,62	174.809,34
2	Contratos de Terceiros / Prestação de Serviços de Terceiros Pessoa Juridica	2.1	Serv. Contabilidade / Trabalhista / Fiscal / Auditoria Externa / Consultoria RH	34.300,00	32.031,00	34.300,00	32.126,00
		2.2	Serviços Graficos/ Medicina do Trabalho/ Registros/ Correios/ Desp. Cartório/ Publicação Balanço	6.500,00	1.433,94	7.000,00	8.885,37
		2.3	Locação de Equipamentos (Impressora)	1.660,00	1.230,00	1.660,00	1.230,00
		2.4	Seguro / Impostos e Taxas	3.600,00	3.276,47	3.600,00	3.593,87
		2.5	Manutenção sistema controle financeiro; despesas com cursos / palestras /simpósios / treinamento / capacitação; Divulgação / Comunicação	5.890,00	5.002,69	5.890,00	5.002,69
		2.6	Serviço Informática/ Sistema de Custos / Controles	2.500,00	800,00	2.500,00	800,00
		2.7	Serviço de Manutenção	13.600,00	30.639,13	23.600,00	15.751,19
		2.8	Serviço Vigilancia	70.000,00	70.281,00	70.000,00	70.281,00
		2.9	Internet / wifi	2.500,00	393,88	2.500,00	391,64
		2.10	Serviço de Limpeza - Tercerização de Pessoal	428.400,00	766.041,54	428.400,00	476.187,99
3	Contratos de Terceiros / Prestação de Serviços de Terceiros Pessoa Fisica	3	Contratação de autonomos para serv. eventuais, como por exemplo: guarda vida, monitor, palestrante, serviços administrativos, apoio juridico, manutenção, etc	5.000,00	-	5.000,00	-
4	Manutenção dos Serviços / Material de Consumo	4	Material Escritorio/Esportivo/Higiene e Limpeza/Copa e Cozinha/Uniformes / Material de Segurança e Materiais p/ Manutenção	27.500,00	106.870,76	25.500,00	22.308,07
5	Manutenção dos Serviços / Despesas com Locomoções e viagens	5.1	Serv. Transporte/ Desp. Combustivel/ Estacionamento/ Taxi	9.800,00	7.726,49	10.800,00	8.547,20
		5.2	Locação Veiculo	8.500,00	15.755,00	8.500,00	13.139,50
6	Investimento / Obras e Instalações	6.1	Investimento / Obras e Instalações	-	-	-	-
7	Investimento / Equipamento e Material Permanente	7	Aquisição de Equipamentos e Material Permanente conforme necessidade	1.000,00	-	2.000,00	-
	TOTAL			2.438.806,22	2.426.330,79	2.449.306,22	2.062.350,06

RELATORIO FINANCEIRO - PLANO ORÇAMENTARIO E DE CUSTEIO DETALHADO

Item	Categorias Econômicas / Natureza das Despesas		Descrição	ORC nov/22	REAL nov/22	ORC dez/22	REAL dez/22
1	Pessoal e Encargos/ Vencimentos e Salários / Provisionamento de verbas rescisórias e passivos judiciais de natureza cível, previdenciária ou trabalhista	1.1	Despesa Pessoal (Vencimentos / Salários / Estagiário e Aprendiz)	992.318,61	820.068,91	992.318,61	665.648,67
		1.2	Encargos (FGTS/INSS/PIS)	618.541,98	911.600,80	618.541,98	1.406.619,13
		1.3	Provisões (Férias / 13º Salário / Encargos s/ Provisão)				
		1.3.1	Rescisão				
		1.4	Benefícios (Vale Transporte / Vale Alimentação)	207.195,62	159.916,70	207.195,62	174.515,69
2	Contratos de Terceiros / Prestação de Serviços de Terceiros Pessoa Juridica	2.1	Serv. Contabilidade / Trabalhista / Fiscal / Auditoria Externa / Consultoria RH	47.300,00	39.582,12	47.300,00	39.397,54
		2.2	Serviços Graficos/ Medicina do Trabalho/ Registros/ Correios/ Desp. Cartório/ Publicação Balanço	1.500,00	7.081,82	1.500,00	5.073,75
		2.3	Locação de Equipamentos (Impressora)	1.660,00	1.230,00	1.660,00	1.230,00
		2.4	Seguro / Impostos e Taxas	3.600,00	16.517,01	3.600,00	3.867,12
		2.5	Manutenção sistema controle financeiro; despesas com cursos / palestras /simpósios / treinamento / capacitação; Divulgação / Comunicação	6.890,00	5.002,69	6.890,00	5.002,69
		2.6	Serviço Informática/ Sistema de Custos / Controles	2.500,00	1.325,00	2.500,00	1.850,00
		2.7	Serviço de Manutenção	15.600,00	57.117,59	32.600,00	36.008,78
		2.8	Serviço Vigilancia	70.000,00	70.281,00	70.000,00	70.281,00
		2.9	Internet / wifi	2.500,00	381,18	2.500,00	378,30
		2.10	Serviço de Limpeza - Tercerização de Pessoal	428.400,00	434.926,27	428.400,00	469.176,77
3	Contratos de Terceiros / Prestação de Serviços de Terceiros Pessoa Fisica	3	Contratação de autonomos para serv. eventuais, como por exemplo: guarda vida, monitor, palestrante, serviços administrativos, apoio juridico, manutenção, etc	5.000,00	-	5.000,00	-
4	Manutenção dos Serviços / Material de Consumo	4	Material Escritório/Esportivo/Higiene e Limpeza/Copa e Cozinha/Uniformes / Material de Segurança e Materiais p/ Manutenção	19.500,00	30.409,60	19.500,00	61.629,55
5	Manutenção dos Serviços / Despesas com Locomoções e viagens	5.1	Serv. Transporte/ Desp. Combustivel/ Estacionamento/ Taxi	13.800,00	7.656,37	4.800,00	17.250,92
		5.2	Locação Veiculo	8.500,00	8.895,00	8.500,00	12.965,00
6	Investimento / Obras e Instalações	6.1	Investimento / Obras e Instalações	-	-	-	-
7	Investimento / Equipamento e Material Permanente	7	Aquisição de Equipamentos e Material Permanente conforme necessidade	2.000,00	-	2.000,00	699,00
			TOTAL	2.446.806,22	2.571.992,06	2.454.806,22	2.971.593,91

RELATORIO FINANCEIRO - PLANO ORÇAMENTARIO E DE CUSTEIO DETALHADO

Item	Categorias Econômicas / Natureza das Despesas		Descrição	Total Orçamento 2022		Total Realizado 2022	
1	Pessoal e Encargos/ Vencimentos e Salários / Provisionamento de verbas rescisórias e passivos judiciais de natureza cível, previdenciária ou trabalhista	1.1	Despesa Pessoal (Vencimentos / Salários / Estagiário e Aprendiz)	11.735.675	21.569.173	8.892.476	18.407.922
		1.2	Encargos (FGTS/INSS/PIS)	7.314.008		7.585.923	
		1.3	Provisões (Férias / 13º Salário / Encargos s/ Provisão)				
		1.3.1	Rescisão				
		1.4	Benefícios (Vale Transporte / Vale Alimentação)	2.519.491		1.929.523	
2	Contratos de Terceiros / Prestação de Serviços de Terceiros Pessoa Juridica	2.1	Serv. Contabilidade / Trabalhista / Fiscal / Auditoria Externa / Consultoria RH	439.600	6.386.600	424.075	6.085.537
		2.2	Serviços Graficos/ Medicina do Trabalho/ Registros/ Correios/ Desp. Cartório/ Publicação Balanço	43.000		44.863	
		2.3	Locação de Equipamentos (Impressora)	19.920		14.760	
		2.4	Seguro / Impostos e Taxas	50.200		61.661	
		2.5	Manutenção sistema controle financeiro; despesas com cursos / palestras /simpósios / treinamento / capacitação; Divulgação / Comunicação	78.680		141.785	
		2.6	Serviço Informática/ Sistema de Custos / Controles	30.000		21.302	
		2.7	Serviço de Manutenção	247.200		333.943	
		2.8	Serviço Vigilancia	840.000		843.372	
		2.9	Internet / wifi	30.000		8.048	
		2.10	Serviço de Limpeza - Tercerização de Pessoal	4.608.000		4.191.728	
3	Contratos de Terceiros / Prestação de Serviços de Terceiros Pessoa Fisica	3	Contratação de autonomos para serv. eventuais, como por exemplo: guarda vida, monitor, palestrante, serviços administrativos, apoio juridico, manutenção, etc	76.000	76.000	5.960	5.960
4	Manutenção dos Serviços / Material de Consumo	4	Material Escritório/Esportivo/Higiene e Limpeza/Copa e Cozinha/Uniformes / Material de Segurança e Materiais p/ Manutenção	288.000	288.000	535.731	535.731
5	Manutenção dos Serviços / Despesas com Locomoções e viagens	5.1	Serv. Transporte/ Desp. Combustivel/ Estacionamento/ Taxi	107.600	209.600	93.915	210.593
		5.2	Locação Veiculo	102.000		116.678	
6	Investimento / Obras e Instalações	6.1	Investimento / Obras e Instalações	-	-	-	-
7	Investimento / Equipamento e Material Permanente	7	Aquisição de Equipamentos e Material Permanente conforme necessidade	43.800	43.800	16.867	16.867
TOTAL				28.573.173	28.573.173	25.262.610	25.262.610

RELATORIO FINANCEIRO PROGRAMA 01
META 01 PLANEJ., ADM E GESTÃO DAS ATIVIDADES MEIO

Item	Categorias Econômicas / Natureza das Despesas	ORC jan/22	REAL jan/22	ORC fev/22	REAL fev/22	ORC mar/22	REAL mar/22
1	Pessoal e Encargos/ Vencimentos e Salários / Provisionamento de verbas rescisórias e passivos judiciais de natureza cível, previdenciária ou trabalhista	126.789	118.939	126.789	107.663	132.698	104.300
2	Contratos de Terceiros / Prestação de Serviços de Terceiros Pessoa Juridica	53.050	50.296	51.950	51.283	46.750	50.373
3	Contratos de Terceiros / Prestação de Serviços de Terceiros Pessoa Fisica	1.000		1.000		1.000	-
4	Manutenção dos Serviços / Material de Consumo	1.500	1.244	1.500	427	1.500	2.194
5	Manutenção dos Serviços / Despesas com Locomoções e viagens	5.000	3.320	5.000	2.931	5.000	2.909
6	Investimento / Obras e Instalações	-		-		-	
7	Investimento / Equipamento e Material Permanente	3.000		3.000	-	3.000	
	Total	190.339	173.799	189.239	162.304	189.948	159.776

RELATORIO FINANCEIRO PROGRAMA 01
META 01 PLANEJ., ADM E GESTÃO DAS ATIVIDADES MEIO

		ORC	REAL	ORC	REAL	ORC	REAL
Item	Categorias Econômicas / Natureza das Despesas	abr/22	abr/22	mai/22	mai/22	jun/22	jun/22
1	Pessoal e Encargos/ Vencimentos e Salários / Provisionamento de verbas rescisórias e passivos judiciais de natureza cível, previdenciária ou trabalhista	132.698	108.857	132.698	120.506	132.698	115.810
2	Contratos de Terceiros / Prestação de Serviços de Terceiros Pessoa Juridica	54.650	55.068	52.850	58.680	45.850	48.188
3	Contratos de Terceiros / Prestação de Serviços de Terceiros Pessoa Fisica	1.000		1.000	-	1.000	-
4	Manutenção dos Serviços / Material de Consumo	1.500	1.171	1.500	1.436	1.500	1.638
5	Manutenção dos Serviços / Despesas com Locomoções e viagens	5.000	3.248	5.000	3.410	5.000	5.348
6	Investimento / Obras e Instalações	-		-	-	-	-
7	Investimento / Equipamento e Material Permanente	1.000	8.860	11.400		1.000	-
	Total	195.848	177.204	204.448	184.033	187.048	170.984

RELATORIO FINANCEIRO PROGRAMA 01
META 01 PLANEJ., ADM E GESTÃO DAS ATIVIDADES MEIO

Item	Categorias Econômicas / Natureza das Despesas	ORC jul/22	REAL jul/22	ORC ago/22	REAL ago/22	ORC set/22	REAL set/22
1	Pessoal e Encargos/ Vencimentos e Salários / Provisionamento de verbas rescisórias e passivos judiciais de natureza cível, previdenciária ou trabalhista	132.698	125.807	132.698	131.404	132.698	113.007
2	Contratos de Terceiros / Prestação de Serviços de Terceiros Pessoa Juridica	48.350	40.678	52.850	40.381	52.850	43.418
3	Contratos de Terceiros / Prestação de Serviços de Terceiros Pessoa Fisica	1.000	-	1.000	-	1.000	-
4	Manutenção dos Serviços / Material de Consumo	1.500	620	1.500	2.465	1.500	1.573
5	Manutenção dos Serviços / Despesas com Locomoções e viagens	5.000	5.218	5.000	880	5.000	10.540
6	Investimento / Obras e Instalações	-	-	-	-	-	-
7	Investimento / Equipamento e Material Permanente	1.000	-	1.000	-	1.000	-
	Total	**189.548**	**172.323**	**194.048**	**175.130**	**194.048**	**168.538**

RELATORIO FINANCEIRO PROGRAMA 01
META 01 PLANEJ., ADM E GESTÃO DAS ATIVIDADES MEIO

Item	Categorias Econômicas / Natureza das Despesas	ORC out/22	REAL out/22	ORC nov/22	REAL nov/22	ORC dez/22	REAL dez/22
1	Pessoal e Encargos/ Vencimentos e Salários / Provisionamento de verbas rescisórias e passivos judiciais de natureza cível, previdenciária ou trabalhista	132.698	109.378	132.698	158.761	132.698	180.283
2	Contratos de Terceiros / Prestação de Serviços de Terceiros Pessoa Juridica	53.350	49.575	60.850	56.530	60.850	54.635
3	Contratos de Terceiros / Prestação de Serviços de Terceiros Pessoa Fisica	1.000	-	1.000	-	1.000	-
4	Manutenção dos Serviços / Material de Consumo	1.500	1.320	1.500	1.114	1.500	1.299
5	Manutenção dos Serviços / Despesas com Locomoções e viagens	5.000	5.294	5.000	5.700	5.000	5.620
6	Investimento / Obras e Instalações	-	-	-		-	-
7	Investimento / Equipamento e Material Permanente	1.000	-	1.000		1.000	-
	Total	194.548	165.567	202.048	222.105	202.048	241.836

RELATORIO FINANCEIRO PROGRAMA 01
META 01 PLANEJ., ADM E GESTÃO DAS ATIVIDADES MEIO

Item	Categorias Econômicas / Natureza das Despesas	TOTAL ORÇADO 2022	TOTAL REALIZADO 2022
1	Pessoal e Encargos/ Vencimentos e Salários / Provisionamento de verbas rescisórias e passivos judiciais de natureza cível, previdenciária ou trabalhista	1.580.557	1.494.715
2	Contratos de Terceiros / Prestação de Serviços de Terceiros Pessoa Juridica	634.200	599.104
3	Contratos de Terceiros / Prestação de Serviços de Terceiros Pessoa Fisica	12.000	-
4	Manutenção dos Serviços / Material de Consumo	18.000	16.501
5	Manutenção dos Serviços / Despesas com Locomoções e viagens	60.000	54.418
6	Investimento / Obras e Instalações	-	-
7	Investimento / Equipamento e Material Permanente	28.400	8.860
	Total	**2.333.157**	**2.173.598**

RELATORIO FINANCEIRO PROGRAMA 02
META 01 TURMA REGULARES

Item	Categorias Econômicas / Natureza das Despesas	ORC jan/22	REAL jan/22	ORC fev/22	REAL fev/22	ORC mar/22	REAL mar/22
1	Pessoal e Encargos/ Vencimentos e Salários / Provisionamento de verbas rescisórias e passivos judiciais de natureza cível, previdenciária ou trabalhista	1.359.629	1.115.368	1.303.298	1.011.012	1.207.061	1.192.314
2	Contratos de Terceiros / Prestação de Serviços de Terceiros Pessoa Juridica	291.400	104.845	338.400	409.456	438.400	318.027
3	Contratos de Terceiros / Prestação de Serviços de Terceiros Pessoa Fisica	2.000	-	2.000		2.000	
4	Manutenção dos Serviços / Material de Consumo	18.000	74.214	18.000	7.473	18.000	28.441
5	Manutenção dos Serviços / Despesas com Locomoções e viagens	6.300	7.005	6.300	7.206	6.300	2.137
6	Investimento / Obras e Instalações	-		-		-	
7	Investimento / Equipamento e Material Permanente	2.000		1.000		1.000	
	Total	1.679.329	1.301.431	1.668.998	1.435.146	1.672.761	1.540.918

RELATORIO FINANCEIRO PROGRAMA 02
META 01 TURMA REGULARES

Item	Categorias Econômicas / Natureza das Despesas	ORC abr/22	REAL abr/22	ORC mai/22	REAL mai/22	ORC jun/22	REAL jun/22
1	Pessoal e Encargos/ Vencimentos e Salários / Provisionamento de verbas rescisórias e passivos judiciais de natureza cível, previdenciária ou trabalhista	1.247.173	991.545	1.214.130	899.151	1.214.130	918.883
2	Contratos de Terceiros / Prestação de Serviços de Terceiros Pessoa Juridica	499.400	135.731	505.600	374.894	517.600	452.114
3	Contratos de Terceiros / Prestação de Serviços de Terceiros Pessoa Fisica	2.000	-	2.000	-	2.000	-
4	Manutenção dos Serviços / Material de Consumo	18.000	13.212	18.000	37.991	18.000	39.447
5	Manutenção dos Serviços / Despesas com Locomoções e viagens	6.300	12.196	6.300	7.435	6.300	7.439
6	Investimento / Obras e Instalações	-		-	-	-	
7	Investimento / Equipamento e Material Permanente	1.000		1.000	7.308	1.000	
	Total	1.773.873	1.152.684	1.747.030	1.326.779	1.759.030	1.417.883

RELATORIO FINANCEIRO PROGRAMA 02
META 01 TURMA REGULARES

Item	Categorias Econômicas / Natureza das Despesas	ORC jul/22	REAL jul/22	ORC ago/22	REAL ago/22	ORC set/22	REAL set/22
1	Pessoal e Encargos/ Vencimentos e Salários / Provisionamento de verbas rescisórias e passivos judiciais de natureza cível, previdenciária ou trabalhista	1.249.898	1.052.056	1.249.898	1.046.735	1.250.736	963.081
2	Contratos de Terceiros / Prestação de Serviços de Terceiros Pessoa Juridica	525.600	568.326	508.600	531.764	514.600	867.712
3	Contratos de Terceiros / Prestação de Serviços de Terceiros Pessoa Fisica	2.000	-	2.000	-	2.000	
4	Manutenção dos Serviços / Material de Consumo	18.000	61.000	18.000	36.391	18.000	91.935
5	Manutenção dos Serviços / Despesas com Locomoções e viagens	6.300	9.392	6.300	5.484	6.300	7.515
6	Investimento / Obras e Instalações	-	-	-	-	-	
7	Investimento / Equipamento e Material Permanente	2.200	-	1.200	-	-	
	Total	**1.803.998**	**1.690.775**	**1.785.998**	**1.620.374**	**1.791.636**	**1.930.243**

RELATORIO FINANCEIRO PROGRAMA 02
META 01 TURMA REGULARES

		ORC	REAL	ORC	REAL	ORC	REAL
Item	Categorias Econômicas / Natureza das Despesas	out/22	out/22	nov/22	nov/22	dez/22	dez/22
1	Pessoal e Encargos/ Vencimentos e Salários / Provisionamento de verbas rescisórias e passivos judiciais de natureza cível, previdenciária ou trabalhista	1.250.736	996.809	1.250.736	1.297.401	1.250.736	1.557.197
2	Contratos de Terceiros / Prestação de Serviços de Terceiros Pessoa Juridica	524.600	562.759	517.600	567.723	534.600	575.894
3	Contratos de Terceiros / Prestação de Serviços de Terceiros Pessoa Fisica	2.000	-	2.000	-	2.000	-
4	Manutenção dos Serviços / Material de Consumo	18.000	14.627	18.000	19.700	18.000	31.954
5	Manutenção dos Serviços / Despesas com Locomoções e viagens	6.300	9.630	6.300	5.270	6.300	9.778
6	Investimento / Obras e Instalações	-		-		-	
7	Investimento / Equipamento e Material Permanente	1.000		1.000		1.000	699
	Total	1.802.636	1.583.824	1.795.636	1.890.094	1.812.636	2.175.522

RELATORIO FINANCEIRO PROGRAMA 02
META 01 TURMA REGULARES

Item	Categorias Econômicas / Natureza das Despesas	TOTAL ORÇADO 2022	TOTAL REALIZADO 2022
1	Pessoal e Encargos/ Vencimentos e Salários / Provisionamento de verbas rescisórias e passivos judiciais de natureza cível, previdenciária ou trabalhista	14.948.162	13.041.552
2	Contratos de Terceiros / Prestação de Serviços de Terceiros Pessoa Juridica	5.716.400	5.469.243
3	Contratos de Terceiros / Prestação de Serviços de Terceiros Pessoa Fisica	24.000	-
4	Manutenção dos Serviços / Material de Consumo	216.000	456.384
5	Manutenção dos Serviços / Despesas com Locomoções e viagens	75.600	90.487
6	Investimento / Obras e Instalações	-	-
7	Investimento / Equipamento e Material Permanente	13.400	8.007
	Total	20.993.562	19.065.673

RELATORIO FINANCEIRO PROGRAMA 02
META 02 ACADEMIA AO AR LIVRE

Item	Categorias Econômicas / Natureza das Despesas	ORC jan/22	REAL jan/22	ORC fev/22	REAL fev/22	ORC mar/22	REAL mar/22
1	Pessoal e Encargos/ Vencimentos e Salários / Provisionamento de verbas rescisórias e passivos judiciais de natureza cível, previdenciária ou trabalhista	122.216	88.982	122.216	89.974	122.216	93.493
2	Contratos de Terceiros / Prestação de Serviços de Terceiros Pessoa Juridica			-			
3	Contratos de Terceiros / Prestação de Serviços de Terceiros Pessoa Fisica			-			
4	Manutenção dos Serviços / Material de Consumo			-			
5	Manutenção dos Serviços / Despesas com Locomoções e viagens			-			
6	Investimento / Obras e Instalações			-			
7	Investimento / Equipamento e Material Permanente			-			
	Total	122.216	88.982	122.216	89.974	122.216	93.493

RELATORIO FINANCEIRO PROGRAMA 02
META 02 ACADEMIA AO AR LIVRE

		ORC	REAL	ORC	REAL	ORC	REAL
Item	Categorias Econômicas / Natureza das Despesas	abr/22	abr/22	mai/22	mai/22	jun/22	jun/22
1	Pessoal e Encargos/ Vencimentos e Salários / Provisionamento de verbas rescisórias e passivos judiciais de natureza cível, previdenciária ou trabalhista	136.694	89.468	135.614	82.353	135.614	85.119
2	Contratos de Terceiros / Prestação de Serviços de Terceiros Pessoa Juridica	-				-	
3	Contratos de Terceiros / Prestação de Serviços de Terceiros Pessoa Fisica	-				-	
4	Manutenção dos Serviços / Material de Consumo	-				-	
5	Manutenção dos Serviços / Despesas com Locomoções e viagens	-				-	
6	Investimento / Obras e Instalações	-				-	
7	Investimento / Equipamento e Material Permanente	-				-	
	Total	136.694	89.468	135.614	82.353	135.614	85.119

RELATORIO FINANCEIRO PROGRAMA 02
META 02 ACADEMIA AO AR LIVRE

		ORC	REAL	ORC	REAL	ORC	REAL
Item	Categorias Econômicas / Natureza das Despesas	jul/22	jul/22	ago/22	ago/22	set/22	set/22
1	Pessoal e Encargos/ Vencimentos e Salários / Provisionamento de verbas rescisórias e passivos judiciais de natureza cível, previdenciária ou trabalhista	141.682	93.901	141.682	98.284	141.682	89.826
2	Contratos de Terceiros / Prestação de Serviços de Terceiros Pessoa Juridica			-			
3	Contratos de Terceiros / Prestação de Serviços de Terceiros Pessoa Fisica			-			
4	Manutenção dos Serviços / Material de Consumo			-			
5	Manutenção dos Serviços / Despesas com Locomoções e viagens			-			
6	Investimento / Obras e Instalações			-			
7	Investimento / Equipamento e Material Permanente			-			
	Total	141.682	93.901	141.682	98.284	141.682	89.826

RELATORIO FINANCEIRO PROGRAMA 02
META 02 ACADEMIA AO AR LIVRE

		ORC	REAL	ORC	REAL	ORC	REAL
Item	Categorias Econômicas / Natureza das Despesas	out/22	out/22	nov/22	nov/22	dez/22	dez/22
1	Pessoal e Encargos/ Vencimentos e Salários / Provisionamento de verbas rescisórias e passivos judiciais de natureza cível, previdenciária ou trabalhista	141.682	87.392	141.682	131.404	141.682	159.163
2	Contratos de Terceiros / Prestação de Serviços de Terceiros Pessoa Juridica	-				-	
3	Contratos de Terceiros / Prestação de Serviços de Terceiros Pessoa Fisica	-				-	
4	Manutenção dos Serviços / Material de Consumo	-				-	
5	Manutenção dos Serviços / Despesas com Locomoções e viagens	-				-	
6	Investimento / Obras e Instalações	-				-	
7	Investimento / Equipamento e Material Permanente	-				-	
	Total	141.682	87.392	141.682	131.404	141.682	159.163

RELATORIO FINANCEIRO PROGRAMA 02
META 02 ACADEMIA AO AR LIVRE

Item	Categorias Econômicas / Natureza das Despesas	TOTAL ORÇADO 2022	TOTAL REALIZADO 2022
1	Pessoal e Encargos/ Vencimentos e Salários / Provisionamento de verbas rescisórias e passivos judiciais de natureza cível, previdenciária ou trabalhista	1.624.664	1.189.360
2	Contratos de Terceiros / Prestação de Serviços de Terceiros Pessoa Juridica	-	-
3	Contratos de Terceiros / Prestação de Serviços de Terceiros Pessoa Fisica	-	-
4	Manutenção dos Serviços / Material de Consumo	-	-
5	Manutenção dos Serviços / Despesas com Locomoções e viagens	-	-
6	Investimento / Obras e Instalações	-	-
7	Investimento / Equipamento e Material Permanente	-	-
	Total	**1.624.664**	**1.189.360**

RELATORIO FINANCEIRO PROGRAMA 02
META 03 CMAF

		ORC	REAL	ORC	REAL	ORC	REAL
Item	Categorias Econômicas / Natureza das Despesas	jan/22	jan/22	fev/22	fev/22	mar/22	mar/22
1	Pessoal e Encargos/ Vencimentos e Salários / Provisionamento de verbas rescisórias e passivos judiciais de natureza cível, previdenciária ou trabalhista	98.601	75.336	98.601	73.816	98.999	74.306
2	Contratos de Terceiros / Prestação de Serviços de Terceiros Pessoa Juridica			-			
3	Contratos de Terceiros / Prestação de Serviços de Terceiros Pessoa Fisica			-			
4	Manutenção dos Serviços / Material de Consumo			-			
5	Manutenção dos Serviços / Despesas com Locomoções e viagens			-			
6	Investimento / Obras e Instalações			-			
7	Investimento / Equipamento e Material Permanente			-			
	Total	98.601	75.336	98.601	73.816	98.999	74.306

RELATORIO FINANCEIRO PROGRAMA 02
META 03 CMAF

		ORC	REAL	ORC	REAL	ORC	REAL
Item	Categorias Econômicas / Natureza das Despesas	abr/22	abr/22	mai/22	mai/22	jun/22	jun/22
1	Pessoal e Encargos/ Vencimentos e Salários / Provisionamento de verbas rescisórias e passivos judiciais de natureza cível, previdenciária ou trabalhista	102.390	80.872	102.390	78.422	102.390	82.321
2	Contratos de Terceiros / Prestação de Serviços de Terceiros Pessoa Juridica	-				-	
3	Contratos de Terceiros / Prestação de Serviços de Terceiros Pessoa Fisica	-				-	
4	Manutenção dos Serviços / Material de Consumo	-				-	
5	Manutenção dos Serviços / Despesas com Locomoções e viagens	-				-	
6	Investimento / Obras e Instalações	-				-	
7	Investimento / Equipamento e Material Permanente	-				-	
	Total	102.390	80.872	102.390	78.422	102.390	82.321

RELATORIO FINANCEIRO PROGRAMA 02
META 03 CMAF

		ORC	REAL	ORC	REAL	ORC	REAL
Item	Categorias Econômicas / Natureza das Despesas	jul/22	jul/22	ago/22	ago/22	set/22	set/22
1	Pessoal e Encargos/ Vencimentos e Salários / Provisionamento de verbas rescisórias e passivos judiciais de natureza cível, previdenciária ou trabalhista	106.343	88.348	106.343	88.627	106.343	82.334
2	Contratos de Terceiros / Prestação de Serviços de Terceiros Pessoa Juridica			-			
3	Contratos de Terceiros / Prestação de Serviços de Terceiros Pessoa Fisica			-			
4	Manutenção dos Serviços / Material de Consumo			-			
5	Manutenção dos Serviços / Despesas com Locomoções e viagens			-			
6	Investimento / Obras e Instalações			-			
7	Investimento / Equipamento e Material Permanente			-			
	Total	106.343	88.348	106.343	88.627	106.343	82.334

RELATORIO FINANCEIRO PROGRAMA 02
META 03 CMAF

Item	Categorias Econômicas / Natureza das Despesas	ORC out/22	REAL out/22	ORC nov/22	REAL nov/22	ORC dez/22	REAL dez/22
1	Pessoal e Encargos/ Vencimentos e Salários / Provisionamento de verbas rescisórias e passivos judiciais de natureza cível, previdenciária ou trabalhista	106.343	83.009	106.343	119.996	106.343	159.930
2	Contratos de Terceiros / Prestação de Serviços de Terceiros Pessoa Juridica	-				-	
3	Contratos de Terceiros / Prestação de Serviços de Terceiros Pessoa Fisica	-				-	
4	Manutenção dos Serviços / Material de Consumo	-				-	
5	Manutenção dos Serviços / Despesas com Locomoções e viagens	-				-	
6	Investimento / Obras e Instalações	-				-	
7	Investimento / Equipamento e Material Permanente	-				-	
	Total	106.343	83.009	106.343	119.996	106.343	159.930

RELATORIO FINANCEIRO PROGRAMA 02
META 03 CMAF

Item	Categorias Econômicas / Natureza das Despesas	TOTAL ORÇADO 2022	TOTAL REALIZADO 2022
1	Pessoal e Encargos/ Vencimentos e Salários / Provisionamento de verbas rescisórias e passivos judiciais de natureza cível, previdenciária ou trabalhista	1.241.428	1.087.317
2	Contratos de Terceiros / Prestação de Serviços de Terceiros Pessoa Juridica	-	-
3	Contratos de Terceiros / Prestação de Serviços de Terceiros Pessoa Fisica	-	-
4	Manutenção dos Serviços / Material de Consumo	-	-
5	Manutenção dos Serviços / Despesas com Locomoções e viagens	-	-
6	Investimento / Obras e Instalações	-	-
7	Investimento / Equipamento e Material Permanente	-	-
	Total	**1.241.428**	**1.087.317**

RELATORIO FINANCEIRO PROGRAMA 02
META 04 ESPORTE RADICAL

		ORC	REAL	ORC	REAL	ORC	REAL
Item	Categorias Econômicas / Natureza das Despesas	jan/22	jan/22	fev/22	fev/22	mar/22	mar/22
1	Pessoal e Encargos/ Vencimentos e Salários / Provisionamento de verbas rescisórias e passivos judiciais de natureza cível, previdenciária ou trabalhista	83.346	34.272	83.346	45.391	86.780	61.821
2	Contratos de Terceiros / Prestação de Serviços de Terceiros Pessoa Juridica	-		-		-	3.900
3	Contratos de Terceiros / Prestação de Serviços de Terceiros Pessoa Fisica	1.000		1.000		1.000	-
4	Manutenção dos Serviços / Material de Consumo	2.000		-		-	-
5	Manutenção dos Serviços / Despesas com Locomoções e viagens	-		-		-	-
6	Investimento / Obras e Instalações	-		-		-	-
7	Investimento / Equipamento e Material Permanente	-		-		-	-
	Total	86.346	34.272	84.346	45.391	87.780	65.721

RELATORIO FINANCEIRO PROGRAMA 02
META 04 ESPORTE RADICAL

Item	Categorias Econômicas / Natureza das Despesas	ORC abr/22	REAL abr/22	ORC mai/22	REAL mai/22	ORC jun/22	REAL jun/22
1	Pessoal e Encargos/ Vencimentos e Salários / Provisionamento de verbas rescisórias e passivos judiciais de natureza cível, previdenciária ou trabalhista	86.780	67.975	86.780	59.403	86.780	59.162
2	Contratos de Terceiros / Prestação de Serviços de Terceiros Pessoa Juridica	-		-		7.000	
3	Contratos de Terceiros / Prestação de Serviços de Terceiros Pessoa Fisica	1.000		1.000		1.000	
4	Manutenção dos Serviços / Material de Consumo	-		-		-	
5	Manutenção dos Serviços / Despesas com Locomoções e viagens	-		-		-	
6	Investimento / Obras e Instalações	-		-		-	
7	Investimento / Equipamento e Material Permanente	-		-		-	
	Total	**87.780**	**67.975**	**87.780**	**59.403**	**94.780**	**59.162**

RELATORIO FINANCEIRO PROGRAMA 02
META 04 ESPORTE RADICAL

Item	Categorias Econômicas / Natureza das Despesas	ORC jul/22	REAL jul/22	ORC ago/22	REAL ago/22	ORC set/22	REAL set/22
1	Pessoal e Encargos/ Vencimentos e Salários / Provisionamento de verbas rescisórias e passivos judiciais de natureza cível, previdenciária ou trabalhista	86.780	86.092	86.780	74.301	86.780	76.684
2	Contratos de Terceiros / Prestação de Serviços de Terceiros Pessoa Juridica	7.000		7.000		-	
3	Contratos de Terceiros / Prestação de Serviços de Terceiros Pessoa Fisica	1.000		1.000		1.000	
4	Manutenção dos Serviços / Material de Consumo	2.000		2.000		2.000	
5	Manutenção dos Serviços / Despesas com Locomoções e viagens	-		-		-	
6	Investimento / Obras e Instalações	-		-		-	
7	Investimento / Equipamento e Material Permanente	-		-		-	
	Total	96.780	86.092	96.780	74.301	89.780	76.684

RELATORIO FINANCEIRO PROGRAMA 02
META 04 ESPORTE RADICAL

		ORC	REAL	ORC	REAL	ORC	REAL
Item	Categorias Econômicas / Natureza das Despesas	out/22	out/22	nov/22	nov/22	dez/22	dez/22
1	Pessoal e Encargos/ Vencimentos e Salários / Provisionamento de verbas rescisórias e passivos judiciais de natureza cível, previdenciária ou trabalhista	86.780	72.013	86.780	102.891	86.780	92.015
2	Contratos de Terceiros / Prestação de Serviços de Terceiros Pessoa Juridica	-		-		-	-
3	Contratos de Terceiros / Prestação de Serviços de Terceiros Pessoa Fisica	1.000		1.000		1.000	-
4	Manutenção dos Serviços / Material de Consumo	-		-	9.295	-	25.140
5	Manutenção dos Serviços / Despesas com Locomoções e viagens	-		-		-	-
6	Investimento / Obras e Instalações	-		-		-	-
7	Investimento / Equipamento e Material Permanente	-		-		-	-
	Total	87.780	72.013	87.780	112.186	87.780	117.155

RELATORIO FINANCEIRO PROGRAMA 02
META 04 ESPORTE RADICAL

Item	Categorias Econômicas / Natureza das Despesas	TOTAL ORÇADO 2022	TOTAL REALIZADO 2022
1	Pessoal e Encargos/ Vencimentos e Salários / Provisionamento de verbas rescisórias e passivos judiciais de natureza cível, previdenciária ou trabalhista	1.034.492	832.018
2	Contratos de Terceiros / Prestação de Serviços de Terceiros Pessoa Juridica	21.000	3.900
3	Contratos de Terceiros / Prestação de Serviços de Terceiros Pessoa Fisica	12.000	-
4	Manutenção dos Serviços / Material de Consumo	8.000	34.435
5	Manutenção dos Serviços / Despesas com Locomoções e viagens	-	-
6	Investimento / Obras e Instalações	-	-
7	Investimento / Equipamento e Material Permanente	-	-
	Total	**1.075.492**	**870.353**

RELATORIO FINANCEIRO PROGRAMA 02
META 05 GINASTICA LABORAL

		ORC	REAL	ORC	REAL	ORC	REAL
Item	Categorias Econômicas / Natureza das Despesas	jan/22	jan/22	fev/22	fev/22	mar/22	mar/22
1	Pessoal e Encargos/ Vencimentos e Salários / Provisionamento de verbas rescisórias e passivos judiciais de natureza cível, previdenciária ou trabalhista	23.270	16.099	23.270	14.574	23.270	14.130
2	Contratos de Terceiros / Prestação de Serviços de Terceiros Pessoa Juridica			-			
3	Contratos de Terceiros / Prestação de Serviços de Terceiros Pessoa Fisica			-			
4	Manutenção dos Serviços / Material de Consumo			-			
5	Manutenção dos Serviços / Despesas com Locomoções e viagens			-			
6	Investimento / Obras e Instalações			-			
7	Investimento / Equipamento e Material Permanente			-			
	Total	23.270	16.099	23.270	14.574	23.270	14.130

RELATORIO FINANCEIRO PROGRAMA 02
META 05 GINASTICA LABORAL

		ORC	REAL	ORC	REAL	ORC	REAL
Item	Categorias Econômicas / Natureza das Despesas	abr/22	abr/22	mai/22	mai/22	jun/22	jun/22
1	Pessoal e Encargos/ Vencimentos e Salários / Provisionamento de verbas rescisórias e passivos judiciais de natureza cível, previdenciária ou trabalhista	27.624	23.144	27.624	14.177	27.624	17.452
2	Contratos de Terceiros / Prestação de Serviços de Terceiros Pessoa Juridica	-				-	
3	Contratos de Terceiros / Prestação de Serviços de Terceiros Pessoa Fisica	-				-	
4	Manutenção dos Serviços / Material de Consumo	-				-	
5	Manutenção dos Serviços / Despesas com Locomoções e viagens	-				-	
6	Investimento / Obras e Instalações	-				-	
7	Investimento / Equipamento e Material Permanente	-				-	
	Total	27.624	23.144	27.624	14.177	27.624	17.452

RELATORIO FINANCEIRO PROGRAMA 02
META 05 GINASTICA LABORAL

		ORC	REAL	ORC	REAL	ORC	REAL
Item	Categorias Econômicas / Natureza das Despesas	jul/22	jul/22	ago/22	ago/22	set/22	set/22
1	Pessoal e Encargos/ Vencimentos e Salários / Provisionamento de verbas rescisórias e passivos judiciais de natureza cível, previdenciária ou trabalhista	28.899	18.444	28.899	19.106	28.899	17.141
2	Contratos de Terceiros / Prestação de Serviços de Terceiros Pessoa Juridica			-			
3	Contratos de Terceiros / Prestação de Serviços de Terceiros Pessoa Fisica			-			
4	Manutenção dos Serviços / Material de Consumo			-			
5	Manutenção dos Serviços / Despesas com Locomoções e viagens			-			
6	Investimento / Obras e Instalações			-			
7	Investimento / Equipamento e Material Permanente			-			
	Total	28.899	18.444	28.899	19.106	28.899	17.141

RELATORIO FINANCEIRO PROGRAMA 02
META 05 GINASTICA LABORAL

		ORC	REAL	ORC	REAL	ORC	REAL
Item	Categorias Econômicas / Natureza das Despesas	out/22	out/22	nov/22	nov/22	dez/22	dez/22
1	Pessoal e Encargos/ Vencimentos e Salários / Provisionamento de verbas rescisórias e passivos judiciais de natureza cível, previdenciária ou trabalhista	28.899	16.279	28.899	23.175	28.899	27.762
2	Contratos de Terceiros / Prestação de Serviços de Terceiros Pessoa Juridica	-				-	
3	Contratos de Terceiros / Prestação de Serviços de Terceiros Pessoa Fisica	-				-	
4	Manutenção dos Serviços / Material de Consumo	-				-	
5	Manutenção dos Serviços / Despesas com Locomoções e viagens	-				-	
6	Investimento / Obras e Instalações	-				-	
7	Investimento / Equipamento e Material Permanente	-				-	
	Total	28.899	16.279	28.899	23.175	28.899	27.762

RELATORIO FINANCEIRO PROGRAMA 02
META 05 GINASTICA LABORAL

Item	Categorias Econômicas / Natureza das Despesas	TOTAL ORÇADO 2022	TOTAL REALIZADO 2022
1	Pessoal e Encargos/ Vencimentos e Salários / Provisionamento de verbas rescisórias e passivos judiciais de natureza cível, previdenciária ou trabalhista	326.073	221.483
2	Contratos de Terceiros / Prestação de Serviços de Terceiros Pessoa Juridica	-	-
3	Contratos de Terceiros / Prestação de Serviços de Terceiros Pessoa Fisica	-	-
4	Manutenção dos Serviços / Material de Consumo	-	-
5	Manutenção dos Serviços / Despesas com Locomoções e viagens	-	-
6	Investimento / Obras e Instalações	-	-
7	Investimento / Equipamento e Material Permanente	-	-
	Total	**326.073**	**221.483**

RELATORIO FINANCEIRO PROGRAMA 02
META 06 RECREAÇÃO E LAZER

Item	Categorias Econômicas / Natureza das Despesas	ORC jan/22	REAL jan/22	ORC fev/22	REAL fev/22	ORC mar/22	REAL mar/22
1	Pessoal e Encargos/ Vencimentos e Salários / Provisionamento de verbas rescisórias e passivos judiciais de natureza cível, previdenciária ou trabalhista	61.318	36.426	61.318	38.432	61.318	37.167
2	Contratos de Terceiros / Prestação de Serviços de Terceiros Pessoa Juridica	1.000		1.000		1.000	
3	Contratos de Terceiros / Prestação de Serviços de Terceiros Pessoa Fisica	5.000	3.359	5.000	1.482	1.000	
4	Manutenção dos Serviços / Material de Consumo	-	224	4.000		4.000	863
5	Manutenção dos Serviços / Despesas com Locomoções e viagens	-	151	5.000	1.238	8.000	5.970
6	Investimento / Obras e Instalações	-		-		-	
7	Investimento / Equipamento e Material Permanente	-		-		500	
	Total	67.318	40.159	76.318	41.152	75.818	44.000

RELATORIO FINANCEIRO PROGRAMA 02
META 06 RECREAÇÃO E LAZER

Item	Categorias Econômicas / Natureza das Despesas	ORC abr/22	REAL abr/22	ORC mai/22	REAL mai/22	ORC jun/22	REAL jun/22
1	Pessoal e Encargos/ Vencimentos e Salários / Provisionamento de verbas rescisórias e passivos judiciais de natureza cível, previdenciária ou trabalhista	68.110	37.207	68.110	38.660	68.110	40.110
2	Contratos de Terceiros / Prestação de Serviços de Terceiros Pessoa Juridica	1.000		1.000		1.000	60
3	Contratos de Terceiros / Prestação de Serviços de Terceiros Pessoa Fisica	1.000		1.000		1.000	-
4	Manutenção dos Serviços / Material de Consumo	4.000	699	4.000	382	6.000	746
5	Manutenção dos Serviços / Despesas com Locomoções e viagens	9.000	6.657	8.000	5.251	7.500	6.763
6	Investimento / Obras e Instalações	-		-		-	
7	Investimento / Equipamento e Material Permanente	500		-		-	
	Total	83.610	44.563	82.110	44.293	83.610	47.679

RELATORIO FINANCEIRO PROGRAMA 02
META 06 RECREAÇÃO E LAZER

Item	Categorias Econômicas / Natureza das Despesas	ORC jul/22	REAL jul/22	ORC ago/22	REAL ago/22	ORC set/22	REAL set/22
1	Pessoal e Encargos/ Vencimentos e Salários / Provisionamento de verbas rescisórias e passivos judiciais de natureza cível, previdenciária ou trabalhista	70.919	45.522	70.919	57.561	70.919	42.777
2	Contratos de Terceiros / Prestação de Serviços de Terceiros Pessoa Juridica	1.500	312	1.500	72	1.500	-
3	Contratos de Terceiros / Prestação de Serviços de Terceiros Pessoa Fisica	5.000	-	5.000	1.120	1.000	-
4	Manutenção dos Serviços / Material de Consumo	6.000	637	6.000	1.598	6.000	13.363
5	Manutenção dos Serviços / Despesas com Locomoções e viagens	1.500	6.195	7.000	874	7.000	5.427
6	Investimento / Obras e Instalações	-		-		-	
7	Investimento / Equipamento e Material Permanente	500		500		-	
	Total	**85.419**	**52.666**	**90.919**	**61.224**	**86.419**	**61.566**

RELATORIO FINANCEIRO PROGRAMA 02
META 06 RECREAÇÃO E LAZER

		ORC	REAL	ORC	REAL	ORC	REAL
Item	Categorias Econômicas / Natureza das Despesas	out/22	out/22	nov/22	nov/22	dez/22	dez/22
1	Pessoal e Encargos/ Vencimentos e Salários / Provisionamento de verbas rescisórias e passivos judiciais de natureza cível, previdenciária ou trabalhista	70.919	39.225	70.919	57.958	70.919	70.434
2	Contratos de Terceiros / Prestação de Serviços de Terceiros Pessoa Juridica	1.500	1.916	1.500	9.192	1.500	1.737
3	Contratos de Terceiros / Prestação de Serviços de Terceiros Pessoa Fisica	1.000	-	1.000	-	1.000	
4	Manutenção dos Serviços / Material de Consumo	6.000	6.362	-	301	-	3.237
5	Manutenção dos Serviços / Despesas com Locomoções e viagens	8.000	6.763	11.000	5.581	2.000	14.818
6	Investimento / Obras e Instalações	-		-		-	
7	Investimento / Equipamento e Material Permanente	-		-		-	
	Total	87.419	54.265	84.419	73.033	75.419	90.226

RELATORIO FINANCEIRO PROGRAMA 02
META 06 RECREAÇÃO E LAZER

Item	Categorias Econômicas / Natureza das Despesas	TOTAL ORÇADO 2022	TOTAL REALIZADO 2022
1	Pessoal e Encargos/ Vencimentos e Salários / Provisionamento de verbas rescisórias e passivos judiciais de natureza cível, previdenciária ou trabalhista	813.797	541.479
2	Contratos de Terceiros / Prestação de Serviços de Terceiros Pessoa Juridica	15.000	13.289
3	Contratos de Terceiros / Prestação de Serviços de Terceiros Pessoa Fisica	28.000	5.960
4	Manutenção dos Serviços / Material de Consumo	46.000	28.412
5	Manutenção dos Serviços / Despesas com Locomoções e viagens	74.000	65.687
6	Investimento / Obras e Instalações	-	-
7	Investimento / Equipamento e Material Permanente	2.000	-
	Total	**978.797**	**654.827**

RELATORIO FINANCEIRO PROGRAMA 02
RESUMO TOTAL

Item	Categorias Econômicas / Natureza das Despesas	ORC jan/22	REAL jan/22	ORC fev/22	REAL fev/22	ORC mar/22	REAL mar/22
1	Pessoal e Encargos/ Vencimentos e Salários / Provisionamento de verbas rescisórias e passivos judiciais de natureza cível, previdenciária ou trabalhista	1.748.380	1.366.483	1.692.049	1.273.199	1.599.644	1.473.229
2	Contratos de Terceiros / Prestação de Serviços de Terceiros Pessoa Juridica	292.400	104.845	339.400	409.456	439.400	321.927
3	Contratos de Terceiros / Prestação de Serviços de Terceiros Pessoa Fisica	8.000	3.359	8.000	1.482	4.000	-
4	Manutenção dos Serviços / Material de Consumo	20.000	74.437	22.000	7.473	22.000	29.304
5	Manutenção dos Serviços / Despesas com Locomoções e viagens	6.300	7.156	11.300	8.444	14.300	8.107
6	Investimento / Obras e Instalações	-	-	-	-	-	-
7	Investimento / Equipamento e Material Permanente	2.000	-	1.000	-	1.500	-
	Total	**2.077.080**	**1.556.280**	**2.073.749**	**1.700.054**	**2.080.844**	**1.832.567**

RELATORIO FINANCEIRO PROGRAMA 02
RESUMO TOTAL

Item	Categorias Econômicas / Natureza das Despesas	ORC abr/22	REAL abr/22	ORC mai/22	REAL mai/22	ORC jun/22	REAL jun/22
1	Pessoal e Encargos/ Vencimentos e Salários / Provisionamento de verbas rescisórias e passivos judiciais de natureza cível, previdenciária ou trabalhista	1.668.771	1.290.211	1.634.648	1.172.165	1.634.648	1.203.046
2	Contratos de Terceiros / Prestação de Serviços de Terceiros Pessoa Juridica	500.400	135.731	506.600	374.894	525.600	452.174
3	Contratos de Terceiros / Prestação de Serviços de Terceiros Pessoa Fisica	4.000	-	4.000	-	4.000	-
4	Manutenção dos Serviços / Material de Consumo	22.000	13.911	22.000	38.373	24.000	40.193
5	Manutenção dos Serviços / Despesas com Locomoções e viagens	15.300	18.853	14.300	12.686	13.800	14.202
6	Investimento / Obras e Instalações	-	-	-	-	-	-
7	Investimento / Equipamento e Material Permanente	1.500	-	1.000	7.308	1.000	-
	Total	**2.211.971**	**1.458.706**	**2.182.548**	**1.605.427**	**2.203.048**	**1.709.615**

RELATORIO FINANCEIRO PROGRAMA 02
RESUMO TOTAL

		ORC	REAL	ORC	REAL	ORC	REAL
Item	Categorias Econômicas / Natureza das Despesas	jul/22	jul/22	ago/22	ago/22	set/22	set/22
1	Pessoal e Encargos/ Vencimentos e Salários / Provisionamento de verbas rescisórias e passivos judiciais de natureza cível, previdenciária ou trabalhista	1.684.521	1.384.364	1.684.521	1.384.615	1.685.358	1.271.842
2	Contratos de Terceiros / Prestação de Serviços de Terceiros Pessoa Juridica	534.100	568.638	517.100	531.835	516.100	867.712
3	Contratos de Terceiros / Prestação de Serviços de Terceiros Pessoa Fisica	8.000	-	8.000	1.120	4.000	-
4	Manutenção dos Serviços / Material de Consumo	26.000	61.637	26.000	37.989	26.000	105.298
5	Manutenção dos Serviços / Despesas com Locomoções e viagens	7.800	15.587	13.300	6.358	13.300	12.941
6	Investimento / Obras e Instalações	-	-	-	-	-	-
7	Investimento / Equipamento e Material Permanente	2.700	-	1.700	-	-	-
	Total	2.263.121	2.030.226	2.250.621	1.961.917	2.244.758	2.257.793

RELATORIO FINANCEIRO PROGRAMA 02
RESUMO TOTAL

Item	Categorias Econômicas / Natureza das Despesas	ORC out/22	REAL out/22	ORC nov/22	REAL nov/22	ORC dez/22	REAL dez/22
1	Pessoal e Encargos/ Vencimentos e Salários / Provisionamento de verbas rescisórias e passivos judiciais de natureza cível, previdenciária ou trabalhista	1.685.358	1.294.727	1.685.358	1.732.825	1.685.358	2.066.501
2	Contratos de Terceiros / Prestação de Serviços de Terceiros Pessoa Juridica	526.100	564.675	519.100	576.915	536.100	577.631
3	Contratos de Terceiros / Prestação de Serviços de Terceiros Pessoa Fisica	4.000	-	4.000	-	4.000	-
4	Manutenção dos Serviços / Material de Consumo	24.000	20.988	18.000	29.296	18.000	60.331
5	Manutenção dos Serviços / Despesas com Locomoções e viagens	14.300	16.393	17.300	10.851	8.300	24.596
6	Investimento / Obras e Instalações	-	-	-	-	-	-
7	Investimento / Equipamento e Material Permanente	1.000	-	1.000	-	1.000	699
	Total	**2.254.758**	**1.896.783**	**2.244.758**	**2.349.887**	**2.252.758**	**2.729.758**

RELATORIO FINANCEIRO PROGRAMA 02
RESUMO TOTAL

Item	Categorias Econômicas / Natureza das Despesas	TOTAL ORÇADO 2022	TOTAL REALIZADO 2022
1	Pessoal e Encargos/ Vencimentos e Salários / Provisionamento de verbas rescisórias e passivos judiciais de natureza cível, previdenciária ou trabalhista	19.988.616	16.913.208
2	Contratos de Terceiros / Prestação de Serviços de Terceiros Pessoa Juridica	5.752.400	5.486.432
3	Contratos de Terceiros / Prestação de Serviços de Terceiros Pessoa Fisica	64.000	5.960
4	Manutenção dos Serviços / Material de Consumo	270.000	519.231
5	Manutenção dos Serviços / Despesas com Locomoções e viagens	149.600	156.174
6	Investimento / Obras e Instalações	-	-
7	Investimento / Equipamento e Material Permanente	15.400	8.007
	Total	**26.240.016**	**23.089.012**

RESUMO POR METAS

PROGRAMA 01

Item	Categorias Econômicas / Natureza das Despesas	ORC META 01	REAL META 01											TOTAL ORCADO	TOTAL REALIZADO
1	Pessoal e Encargos/ Vencimentos e Salários / Provisionamento de verbas rescisórias e passivos judiciais de natureza civel, previdenciária ou trabalhista	1.580.557	1.494.715	-		-		-		-		-		1.580.557	1.494.715
2	Contratos de Terceiros / Prestação de Serviços de Terceiros Pessoa Juridica	634.200	599.104	-		-		-		-		-		634.200	599.104
3	Contratos de Terceiros / Prestação de Serviços de Terceiros Pessoa Fisica	12.000	-	-		-		-		-		-		12.000	-
4	Manutenção dos Serviços / Material de Consumo	18.000	16.501	-		-		-		-		-		18.000	16.501
5	Manutenção dos Serviços / Despesas com Locomoções e viagens	60.000	54.418	-		-		-		-		-		60.000	54.418
6	Investimento / Obras e Instalações	-	-	-		-		-		-		-		-	-
7	Investimento / Equipamento e Material Permanente	28.400	8.860	-		-		-		-		-		28.400	8.860
	Total	2.333.157	2.173.598	-		-		-		-		-		2.333.157,07	2.173.597,94

PROGRAMA 02

Item	Categorias Econômicas / Natureza das Despesas	ORC META 01	REAL META 01	ORC META 02	REAL META 02	ORC META 03	REAL META 03	ORC META 04	REAL META 04	ORC META 05	REAL META 05	ORC META 06	REAL META 06	TOTAL ORCADO	TOTAL REALIZADO
1	Pessoal e Encargos/ Vencimentos e Salários / Provisionamento de verbas rescisórias e passivos judiciais de natureza civel, previdenciária ou trabalhista	14.948.162	13.041.552	1.624.664	1.189.360	1.241.428	1.087.317	1.034.492	832.018	326.073	221.483	813.797	541.479	19.988.616	16.913.208
2	Contratos de Terceiros / Prestação de Serviços de Terceiros Pessoa Juridica	5.716.400	5.469.243	-	-	-	-	21.000	3.900	-	-	15.000	13.289	5.752.400	5.486.432
3	Contratos de Terceiros / Prestação de Serviços de Terceiros Pessoa Fisica	24.000	-	-	-	-	-	12.000	-	-	-	28.000	5.960	64.000	5.960
4	Manutenção dos Serviços / Material de Consumo	216.000	456.384	-	-	-	-	8.000	34.435	-	-	46.000	28.412	270.000	519.231
5	Manutenção dos Serviços / Despesas com Locomoções e viagens	75.600	90.487	-	-	-	-	-	-	-	-	74.000	65.687	149.600	156.174
6	Investimento / Obras e Instalações	-	-	-	-	-	-	-	-	-	-	-	-	-	-
7	Investimento / Equipamento e Material Permanente	13.400	8.007	-	-	-	-	-	-	-	-	2.000	-	15.400	8.007
	Total	20.993.562	19.065.673	1.624.664	1.189.360	1.241.428	1.087.317	1.075.492	870.353	326.073	221.483	978.797	654.827	26.240.016	23.089.012

	Total	23.326.719	21.239.271	1.624.664	1.189.360	1.241.428	1.087.317	1.075.492	870.353	326.073	221.483	978.797	654.827	28.573.173	25.262.610

RESUMO - CRONOGRAMA DE DESEMBOLSO DOS PROGRAMAS

Programa	Item	Categorias Econômicas / Natureza das Despesas	jan/22	jan/22	fev/22	fev/22	mar/22	mar/22	abr/22	abr/22
Programa 01	1	Pessoal e Encargos/ Vencimentos e Salários / Provisionamento de verbas rescisórias e passivos judiciais de natureza cível, previdenciária ou trabalhista	126.789	118.939	126.789	107.663	132.698	104.300	132.698	108.857
Programa 02	1	Pessoal e Encargos/ Vencimentos e Salários / Provisionamento de verbas rescisórias e passivos judiciais de natureza cível, previdenciária ou trabalhista	1.748.380	1.366.483	1.692.049	1.273.199	1.599.644	1.473.229	1.668.771	1.290.211
Programa 01	2	Contratos de Terceiros / Prestação de Serviços de Terceiros Pessoa Juridica	53.050	50.296	51.950	51.283	46.750	50.373	54.650	55.068
Programa 02	2	Contratos de Terceiros / Prestação de Serviços de Terceiros Pessoa Juridica	292.400	104.845	339.400	409.456	439.400	321.927	500.400	135.731
Programa 01	3	Contratos de Terceiros / Prestação de Serviços de Terceiros Pessoa Fisica	1.000	-	1.000	-	1.000	-	1.000	-
Programa 02	3	Contratos de Terceiros / Prestação de Serviços de Terceiros Pessoa Fisica	8.000	3.359	8.000	1.482	4.000	-	4.000	-
Programa 01	4	Manutenção dos Serviços / Material de Consumo	1.500	1.244	1.500	427	1.500	2.194	1.500	1.171
Programa 02	4	Manutenção dos Serviços / Material de Consumo	20.000	74.437	22.000	7.473	22.000	29.304	22.000	13.911
Programa 01	5	Manutenção dos Serviços / Despesas com Locomoções e viagens	5.000	3.320	5.000	2.931	5.000	2.909	5.000	3.248
Programa 02	5	Manutenção dos Serviços / Despesas com Locomoções e viagens	6.300	7.156	11.300	8.444	14.300	8.107	15.300	18.853
Programa 01	6	Investimento / Obras e Instalações	-	-	-	-	-	-	-	-
Programa 02	6	Investimento / Obras e Instalações	-	-	-	-	-	-	-	-
Programa 01	7	Investimento / Equipamento e Material Permanente	3.000	-	3.000	-	3.000	-	1.000	8.860
Programa 02	7	Investimento / Equipamento e Material Permanente	2.000	-	1.000	-	1.500	-	1.500	-
		Total	2.267.419	1.730.079	2.262.988	1.862.358	2.270.792	1.992.342	2.407.819	1.635.911

RESUMO - CRONOGRAMA DE DESEMBOLSO DOS PROGRAMAS

Programa	Item	Categorias Econômicas / Natureza das Despesas	mai/22	mai/22	jun/22	jun/22	jul/22	jul/22	ago/22	ago/22
Programa 01	1	Pessoal e Encargos/ Vencimentos e Salários / Provisionamento de verbas rescisórias e passivos judiciais de natureza cível, previdenciária ou trabalhista	132.698	120.506	132.698	115.810	132.698	125.807	132.698	131.404
Programa 02	1	Pessoal e Encargos/ Vencimentos e Salários / Provisionamento de verbas rescisórias e passivos judiciais de natureza cível, previdenciária ou trabalhista	1.634.648	1.172.165	1.634.648	1.203.046	1.684.521	1.384.364	1.684.521	1.384.615
Programa 01	2	Contratos de Terceiros / Prestação de Serviços de Terceiros Pessoa Juridica	52.850	58.680	45.850	48.188	48.350	40.678	52.850	40.381
Programa 02	2	Contratos de Terceiros / Prestação de Serviços de Terceiros Pessoa Juridica	506.600	374.894	525.600	452.174	534.100	568.638	517.100	531.835
Programa 01	3	Contratos de Terceiros / Prestação de Serviços de Terceiros Pessoa Fisica	1.000	-	1.000	-	1.000	-	1.000	-
Programa 02	3	Contratos de Terceiros / Prestação de Serviços de Terceiros Pessoa Fisica	4.000	-	4.000	-	8.000	-	8.000	1.120
Programa 01	4	Manutenção dos Serviços / Material de Consumo	1.500	1.436	1.500	1.638	1.500	620	1.500	2.465
Programa 02	4	Manutenção dos Serviços / Material de Consumo	22.000	38.373	24.000	40.193	26.000	61.637	26.000	37.989
Programa 01	5	Manutenção dos Serviços / Despesas com Locomoções e viagens	5.000	3.410	5.000	5.348	5.000	5.218	5.000	880
Programa 02	5	Manutenção dos Serviços / Despesas com Locomoções e viagens	14.300	12.686	13.800	14.202	7.800	15.587	13.300	6.358
Programa 01	6	Investimento / Obras e Instalações	-	-	-	-	-	-	-	-
Programa 02	6	Investimento / Obras e Instalações	-	-	-	-	-	-	-	-
Programa 01	7	Investimento / Equipamento e Material Permanente	11.400	-	1.000	-	1.000	-	1.000	-
Programa 02	7	Investimento / Equipamento e Material Permanente	1.000	7.308	1.000	-	2.700	-	1.700	-
		Total	2.386.996	1.789.460	2.390.096	1.880.599	2.452.669	2.202.549	2.444.669	2.137.047

RESUMO - CRONOGRAMA DE DESEMBOLSO DOS PROGRAMAS

Programa	Item	Categorias Econômicas / Natureza das Despesas	set/22	set/22	out/22	out/22	nov/22	nov/22	dez/22	dez/22
Programa 01	1	Pessoal e Encargos/ Vencimentos e Salários / Provisionamento de verbas rescisórias e passivos judiciais de natureza cível, previdenciária ou trabalhista	132.698	113.007	132.698	109.378	132.698	158.761	132.698	180.283
Programa 02	1	Pessoal e Encargos/ Vencimentos e Salários / Provisionamento de verbas rescisórias e passivos judiciais de natureza cível, previdenciária ou trabalhista	1.685.358	1.271.842	1.685.358	1.294.727	1.685.358	1.732.825	1.685.358	2.066.501
Programa 01	2	Contratos de Terceiros / Prestação de Serviços de Terceiros Pessoa Juridica	52.850	43.418	53.350	49.575	60.850	56.530	60.850	54.635
Programa 02	2	Contratos de Terceiros / Prestação de Serviços de Terceiros Pessoa Juridica	516.100	867.712	526.100	564.675	519.100	576.915	536.100	577.631
Programa 01	3	Contratos de Terceiros / Prestação de Serviços de Terceiros Pessoa Fisica	1.000	-	1.000	-	1.000	-	1.000	-
Programa 02	3	Contratos de Terceiros / Prestação de Serviços de Terceiros Pessoa Fisica	4.000	-	4.000	-	4.000	-	4.000	-
Programa 01	4	Manutenção dos Serviços / Material de Consumo	1.500	1.573	1.500	1.320	1.500	1.114	1.500	1.299
Programa 02	4	Manutenção dos Serviços / Material de Consumo	26.000	105.298	24.000	20.988	18.000	29.296	18.000	60.331
Programa 01	5	Manutenção dos Serviços / Despesas com Locomoções e viagens	5.000	10.540	5.000	5.294	5.000	5.700	5.000	5.620
Programa 02	5	Manutenção dos Serviços / Despesas com Locomoções e viagens	13.300	12.941	14.300	16.393	17.300	10.851	8.300	24.596
Programa 01	6	Investimento / Obras e Instalações	-	-	-	-	-	-	-	-
Programa 02	6	Investimento / Obras e Instalações	-	-	-	-	-	-	-	-
Programa 01	7	Investimento / Equipamento e Material Permanente	1.000	-	1.000	-	1.000	-	1.000	-
Programa 02	7	Investimento / Equipamento e Material Permanente	-	-	1.000	-	1.000	-	1.000	699
		Total	2.438.806	2.426.331	2.449.306	2.062.350	2.446.806	2.571.992	2.454.806	2.971.594

RESUMO - CRONOGRAMA DE DESEMBOLSO DOS PROGRAMAS

Programa	Item	Categorias Econômicas / Natureza das Despesas	TOTAL ORÇADO 2022	TOTAL REALIZADO 2022
Programa 01	1	Pessoal e Encargos/ Vencimentos e Salários / Provisionamento de verbas rescisórias e passivos judiciais de natureza cível, previdenciária ou trabalhista	1.580.557	1.494.715
Programa 02	1	Pessoal e Encargos/ Vencimentos e Salários / Provisionamento de verbas rescisórias e passivos judiciais de natureza cível, previdenciária ou trabalhista	19.988.616	16.913.208
Programa 01	2	Contratos de Terceiros / Prestação de Serviços de Terceiros Pessoa Juridica	634.200	599.104
Programa 02	2	Contratos de Terceiros / Prestação de Serviços de Terceiros Pessoa Juridica	5.752.400	5.486.432
Programa 01	3	Contratos de Terceiros / Prestação de Serviços de Terceiros Pessoa Fisica	12.000	-
Programa 02	3	Contratos de Terceiros / Prestação de Serviços de Terceiros Pessoa Fisica	64.000	5.960
Programa 01	4	Manutenção dos Serviços / Material de Consumo	18.000	16.501
Programa 02	4	Manutenção dos Serviços / Material de Consumo	270.000	519.231
Programa 01	5	Manutenção dos Serviços / Despesas com Locomoções e viagens	60.000	54.418
Programa 02	5	Manutenção dos Serviços / Despesas com Locomoções e viagens	149.600	156.174
Programa 01	6	Investimento / Obras e Instalações	-	-
Programa 02	6	Investimento / Obras e Instalações	-	-
Programa 01	7	Investimento / Equipamento e Material Permanente	28.400	8.860
Programa 02	7	Investimento / Equipamento e Material Permanente	15.400	8.007
		Total	28.573.173	25.262.610