



PREFEITURA  
SÃO JOSÉ DOS CAMPOS

### INFORME VACINAÇÃO

COMITÊ MUNICIPAL DE IMUNIZAÇÃO AO NOVO CORONAVÍRUS-COVID19

DATA: 07/01/2022 HORÁRIO 16:00h

VACINAS RECEBIDAS				VACINAS REALIZADAS			
CORONAVAC	ASTRAZENECA	PFIZER	JANSSEN	Primeira dose (D1)	Segunda dose (D2)	Terceira dose (D3)	Dose única (DU)
423.958	451.025	551.058	29.565	589.899	547.386	176.400	16.970
<b>1.455.606</b>				<b>1.330.655</b>			



PREFEITURA  
SÃO JOSÉ DOS CAMPOS

**INFORME VACINAÇÃO**  
COMITÊ MUNICIPAL DE IMUNIZAÇÃO AO NOVO CORONAVÍRUS-COVID19  
DATA: 07/01/2022 HORÁRIO 16:00h

<b>DATA</b>	<b>Primeira Dose (D1)</b>	<b>Segunda Dose (D2)</b>	<b>Terceira dose (D3)</b>	<b>Dose Única (DU)</b>
<b>03.01</b>	<b>104</b>	<b>460</b>	<b>4.871</b>	<b>28</b>
<b>04.01</b>	<b>131</b>	<b>535</b>	<b>5.360</b>	<b>23</b>
<b>05.01</b>	<b>146</b>	<b>480</b>	<b>5.060</b>	<b>22</b>
<b>06.01</b>	<b>147</b>	<b>607</b>	<b>4.923</b>	<b>17</b>
<b>07.01</b>	<b>191</b>	<b>523</b>	<b>4.369</b>	<b>11</b>



PREFEITURA  
SÃO JOSÉ DOS CAMPOS

### INFORME VACINAÇÃO

COMITÊ MUNICIPAL DE IMUNIZAÇÃO AO NOVO CORONAVÍRUS-COVID19

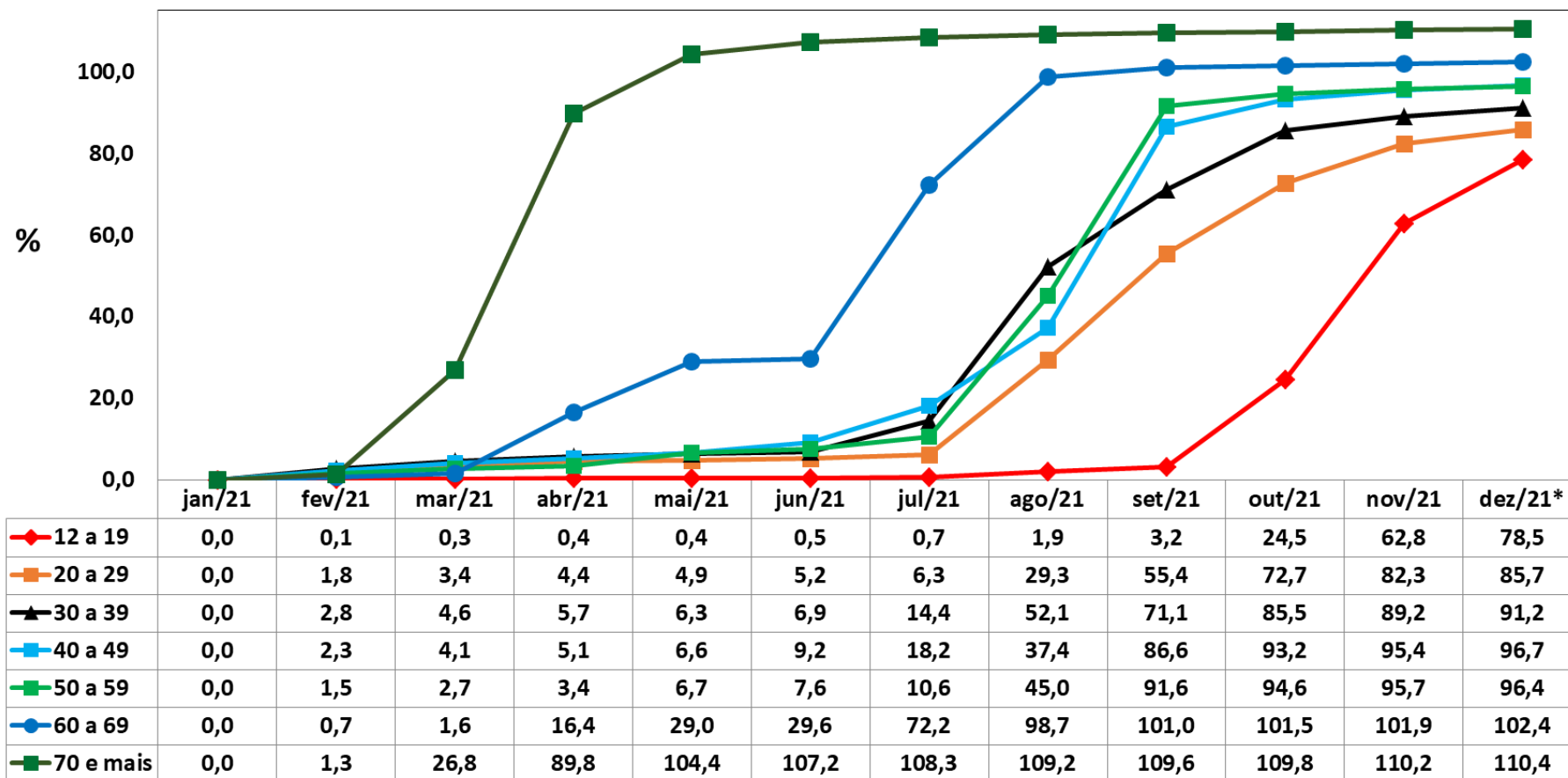
DATA: 07/01/2022 HORÁRIO 16:00h

	NÃO GRAVE	GRAVE	ERRO DE IMUNIZAÇÃO
EVENTOS ADVERSOS NOTIFICADOS	456	18	23
EVENTOS ADVERSOS DESCARTADOS	10	01	0
EVENTOS ADVERSOS EM INVESTIGAÇÃO	0	01	0
EVENTOS ADVERSOS INVESTIGADOS E ENCERRADOS	447	17	23

**Fonte:** Sistemas Municipais de Informação- Portal da Vacina e ADMC. Sistema de Informações do Programa Nacional de Imunizações: SI-PNI. Fichas de Notificação de Eventos Adversos.



## Cobertura vacinal completa (%) na população alvo contra covid-19, segundo faixa etária\*, em São José dos Campos, de **janeiro à dezembro\*\*** de 2021



Fonte: Secretaria Municipal de Saúde (eSAMS) e estimativa populacional de 2021 da Fundação Seade.

\* População de 12 a 19 anos estimada excluindo-se a população de 11 anos pela média da população de 10 a 14 anos.

\*\* Obtido em 03/01/2022 às 7h35.

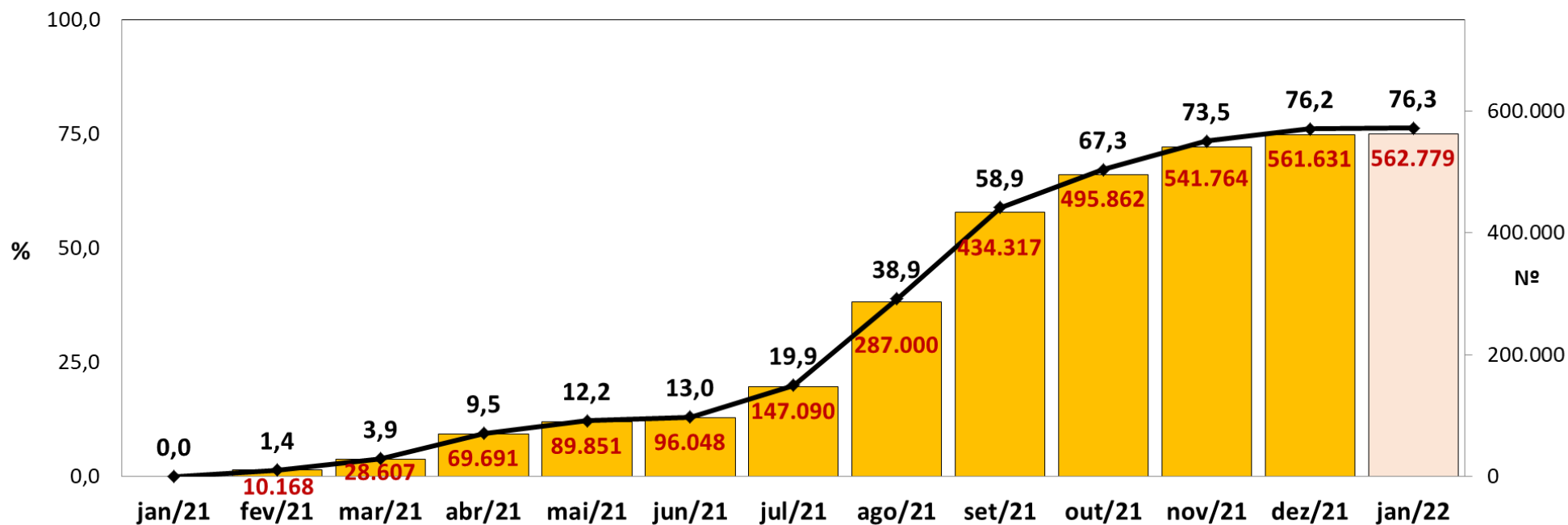
**Número de doses e cobertura vacinal da população alvo\* contra covid-19 segundo faixa etária em São José dos Campos, obtido em 05/01/2022 às 12h00**

Faixa etária	1ª dose	2ª dose ou dose única	3ª dose	População Seade 2021*	Cobertura (%) 1ª dose (vacinação incompleta)	Cobertura (%) 2ª dose ou dose única (vacinação completa)	Cobertura (%) 3ª dose (vacinação completa)	Não tomaram a 1ª dose	Ainda não tomaram a 2ª dose	Ainda não tomaram a 3ª dose
12 a 19 *	71.287	56.425	441	71.044	100,3	79,4	0,6	-	14.619	70.603
20 a 29	105.331	93.805	10.558	109.091	96,6	86,0	9,7	3.760	15.286	98.533
30 a 39	110.370	110.694	24.128	121.167	91,1	91,4	19,9	10.797	10.473	97.039
40 a 49	103.356	103.917	20.038	107.394	96,2	96,8	18,7	4.038	3.477	87.356
50 a 59	84.803	83.599	24.472	86.617	97,9	96,5	28,3	1.814	3.018	62.145
60 a 69	66.654	67.121	44.410	65.531	101,7	102,4	67,8	-	-	21.121
70 e mais	47.748	47.218	41.186	42.773	111,6	110,4	96,3	-	-	1.587
<b>Total</b>	<b>589.549</b>	<b>562.779</b>	<b>165.233</b>	<b>603.617</b>	<b>97,7</b>	<b>93,2</b>	<b>27,4</b>	<b>14.068</b>	<b>40.838</b>	<b>438.384</b>

Fonte: Secretaria Municipal de Saúde (eSAMS) e estimativa populacional de 2021 da Fundação Seade.

\* População de 12 a 19 anos estimada excluindo-se a população de 11 anos pela média da população de 10 a 14 anos.

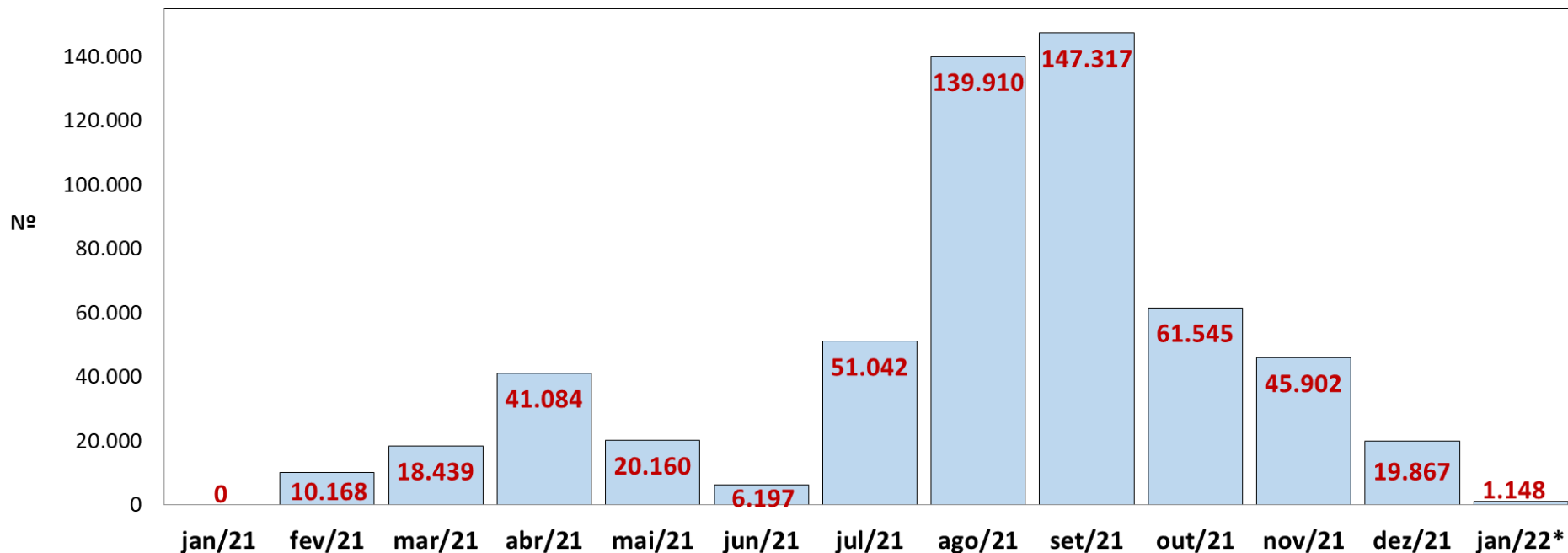
## Cobertura vacinal completa na população total (%) e nº de doses (2ª dose ou dose única) contra covid-19, em São José dos Campos, de janeiro de 2021 à janeiro\* de 2022



Fonte: Secretaria Municipal de Saúde (eSAMS) e estimativa populacional de 2021 da Fundação IBGE.

\* Obtido em 05/01/2022 às 12h00.

## Número mensal de pessoas com vacinação completa (2ª dose ou dose única) contra covid-19, em São José dos Campos, de **janeiro de 2021 à janeiro\* de 2022**



Fonte: Secretaria Municipal de Saúde (eSAMS).

\* Obtido em 05/01/2022 às 12h00.

## Cobertura vacinal com **vacinação incompleta (1ª dose)** contra covid-19 em São José dos Campos, atualizado em **07 de janeiro de 2022 às 12h00**

Indicador	Nº de vacinados com 1ª dose (vacinação incompleta)	População IBGE 2021	%
Cobertura vacinal na população alvo de 12 e mais anos	589.889	...	...
Cobertura vacinal na população total	589.889	737.310	80,0

Fonte: Secretaria Municipal de Saúde (eSAMS) e estimativas populacionais de 2021 da Fundação Seade e da Fundação IBGE.  
(...) Dado não disponível.

Cobertura vacinal na população total IBGE com 1ª dose (vacinação incompleta):

**Brasil: 75,6% - Estado de São Paulo: 82,1%**

Fonte: Consórcio de veículos de imprensa a partir de dados das secretarias estaduais de saúde.

**Atualizado em 02/01/2022 às 20h06.**



## Cobertura vacinal com **vacinação completa (2ª dose ou dose única)** contra covid-19 em São José dos Campos, atualizado em **07 de janeiro de 2022 às 12h00**

Indicador	Nº de vacinados com 2ª dose ou dose única (vacinação completa)	Populaçã o IBGE 2021	%
<p><b>Cobertura vacinal na população alvo de 12 e mais anos</b></p> <p>Serve para monitorar o avanço do trabalho (esforço) que cabe ao poder público até o momento.</p> <p>Meta mínima: 85% para equivaler a 70% da pop. total</p> <p>Meta ideal: 100% para equivaler a 85% da pop. Total</p>	<b>563.915</b>	...	...
<p><b>Cobertura vacinal na população total</b></p> <p>Mede a imunidade coletiva, que barra a cadeia de circulação do vírus e permite a retomada da normalidade.</p> <p>Meta mínima: 70%*</p> <p>Meta ideal: 85%*</p>	<b>563.915</b>	<b>737.310</b>	<b>76,5</b>

Fonte: Secretaria Municipal de Saúde (eSAMS) e estimativas populacionais de 2021 da Fundação Seade e da Fundação IBGE.

(...) Dado não disponível.

\* Ministério da Saúde. Secretaria Extraordinária de Enfrentamento à Covid-19 (Secovid). Plano Nacional de Operacionalização da Vacinação contra a Covid-19; 10ª edição. Brasília/DF, 14 de agosto de 2021.

**Cobertura vacinal na população total IBGE com 2ª dose ou dose única (vacinação completa):**

**Brasil: 67,2% - Estado de São Paulo: 78,5%.**

**Fonte: Consórcio de veículos de imprensa a partir de dados das secretarias estaduais de saúde.**

**Cobertura vacinal com **vacinação completa (3ª dose)** contra covid-19  
em São José dos Campos, atualizado em **05 de janeiro de 2022 às 12h00****

<b>Indicador</b>	<b>Nº de vacinados com 3ª dose (vacinação completa)</b>	<b>População IBGE 2021</b>	<b>%</b>
<b>Cobertura vacinal na população alvo de 12 e mais anos</b>	<b>165.233</b>	...	9,5% em 30/11/2021 ...
<b>Cobertura vacinal na população total</b>	<b>165.233</b>	<b>737.310</b>	<b>22,4</b>

Fonte: Secretaria Municipal de Saúde (eSAMS) e estimativas populacionais de 2021 da Fundação Seade e da Fundação IBGE.  
(...) Dado não disponível.